新华指数
Xinhua Indices

周报

新华-中国香蕉系列价格指数

2021.9.6-9.12

中国经济信息社
CHINA ECONOMIC INFORMATION SERVICE

☆ 指数简介

新华-中国香蕉系列价格指数[1]，包括“新华-中国香蕉产地价格指数”“新华-中国（海南）皇帝蕉产地价格指数”“新华-香蕉销地批发价格指数”“新华-进口香蕉价格指数”四只分指数，是在对全国香蕉主产区、主销区、主要港口开展监测的基础上，经科学方法计算得到。

新华-中国香蕉产地价格指数，基期为 2017 年 7 月 3 日，基点设为 100 点。采集海南、广西、云南、广东、福建五大国内香蕉主产区的地头交易价格。每两日进行一次价格数据更新。

新华-中国（海南）皇帝蕉产地价格指数，基期为 2016 年 11 月 7 日，基点设为 1000 点。采集海南省六个皇帝蕉主产区县一、二、三等品的皇帝蕉地头交易价格。每两日进行一次价格数据更新。

新华-香蕉销地批发价格指数，基期为 2018 年 8 月 13 日，基点设为 100 点。采集国内七大分区主要销地批发市场

[1]新华-中国香蕉系列价格指数由中国经济信息社和海南澄迈县人民政府联合编制，旨在监测我国香蕉产地、销地市场运行状况及其发展趋势，打造行业的晴雨表、风向标和避雷针。该系列价格指数通过中国金融信息网、新华财经客户端等渠道定期向社会公布。

批发价格。每日进行一次价格数据更新。

新华-进口香蕉价格指数，基期为 2018 年 10 月 23 日，基点设为 1000 点。采集上海港、大连港两大港口，涵盖菲律宾香蕉、南美香蕉、越南香蕉，涉及 A4/5/6、A/7/8/9、ACL、B4/5/6、B/7/8/9 和 BCL 六种品级规格的箱装进口香蕉批发价格。每周进行一次价格数据更新。

☆ 本期概要

新华-中国（海南·澄迈）香蕉系列价格指数显示，9月6日至9月12日,中国香蕉产地价格指数、新华-香蕉销地批发价格指数环比上涨，新华-进口香蕉价格指数环比下跌，新华-中国（海南）皇帝蕉产地价格指数环比持平。

☆ 产业新闻摘要

1、厄瓜多尔时报：2020年起厄瓜多尔开启对未在农业部登记的香蕉种植园的规范登记工作。据统计，该国约有35,000至40,000公顷的香蕉种植园仍未在农业部登记备案。

2、全球果蔬网：来自厄瓜多尔、哥伦比亚、危地马拉、洪都拉斯、多米尼加共和国和哥斯达黎加的香蕉种植户和出口商就香蕉产业的成本增加发表声明。

3、兰斯洛特数字网：根据加那利群岛香蕉生产者组织协会的声明，在西班牙农业、渔业和食品部决定不再继续为岛屿生产者的利益谈判后，加那利群岛的香蕉部门的销售损失可能达到 1亿欧元。

4、菲律宾通讯社：菲律宾邦萨摩洛自治区正在引进两家当地公司投资2亿比索（340 万欧元）的资金帮助马京达瑙香蕉农场的重建。

5、哥伦比亚农业网：哥伦比亚香蕉出口物流运输成本增长300%。

6、毅都水果交易服务中心：第36周大连港进口香蕉到港量总计374柜（其中菲律宾香蕉131柜，厄瓜多尔香蕉2柜，越南香蕉241柜），与去年同期（2020年36周大连到港量738柜，其中菲律宾香蕉135柜，厄瓜多尔香蕉30柜，越南香蕉573柜）相比下降49.32%。

☆ 新华-香蕉产地价格指数

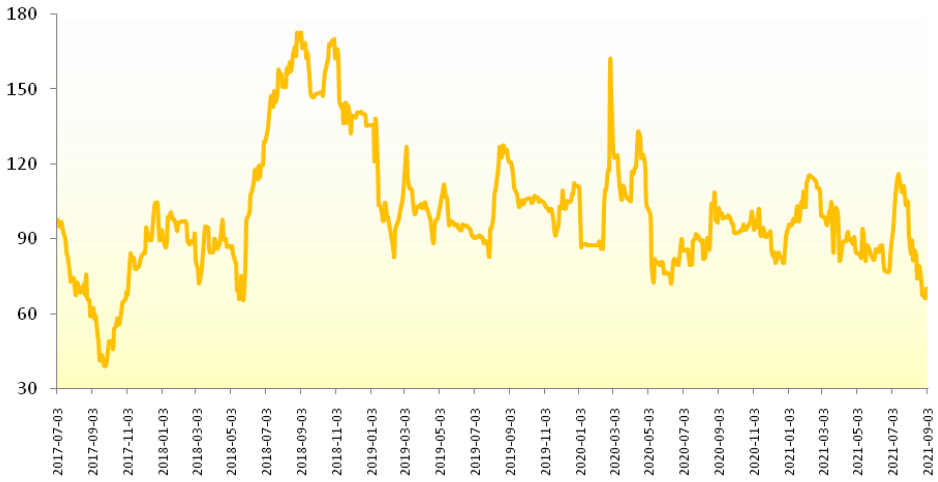

图 1：新华-香蕉产地价格指数

图片来源：中国经济信息社新华指数事业部

2021 年 9 月 10 日，新华-中国香蕉产地价格指数报 68.48 点，较 9 月 3 日上涨 1.08 点，涨幅 1.60%;较基期下跌 31.52 点，跌幅 31.52%。

其中广西产区指数、海南产区指数、云南产区指数、福建产区指数、广东产区指数分别报 89.03 点、72.36 点、39.53 点、142.86 点、75.00 点。上周（2020.9.6-9.10），海南产区统货均价约为 0.93 元/斤，较前一期下跌 0.01 元/斤，跌幅 1.06%；广东产区统货均价约为 0.77 元/斤，较前一期

上涨 0.07 元/斤，涨幅 9.52%；广西产区统货均价约为 1.37 元/斤，较前一期下跌 0.07 元/斤，跌幅 4.86%。

☆ 新华-中国（海南）皇帝蕉产地价格指数

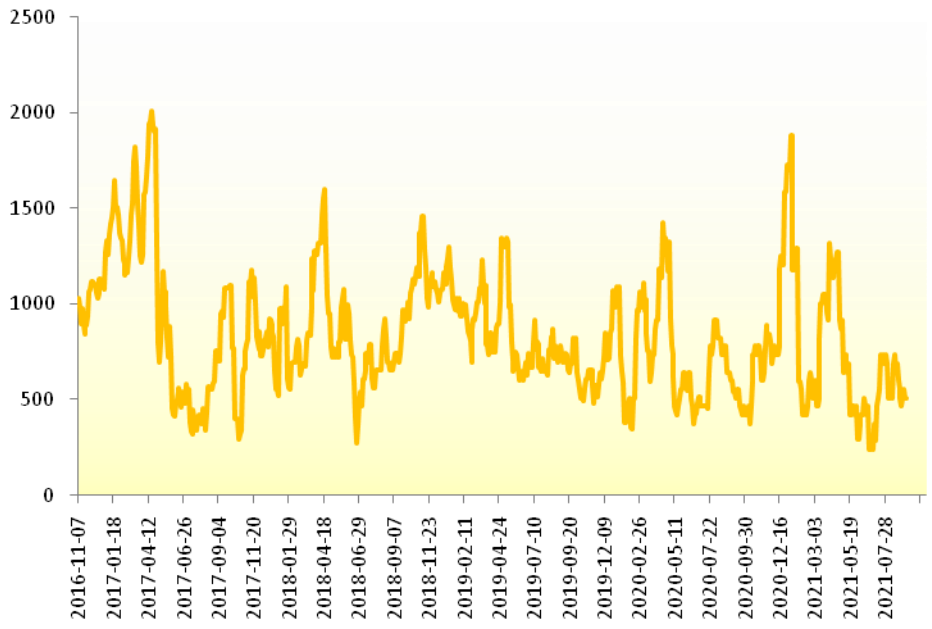

图 2：新华-中国（海南）皇帝蕉产地价格指数

图片来源：中国经济信息社新华指数事业部

2021 年 9 月 10 日，新华-中国（海南）皇帝蕉产地价格指数报 511.94 点，较 9 月 3 日持平；较基期下跌 488.06 点，跌幅 48.81%。

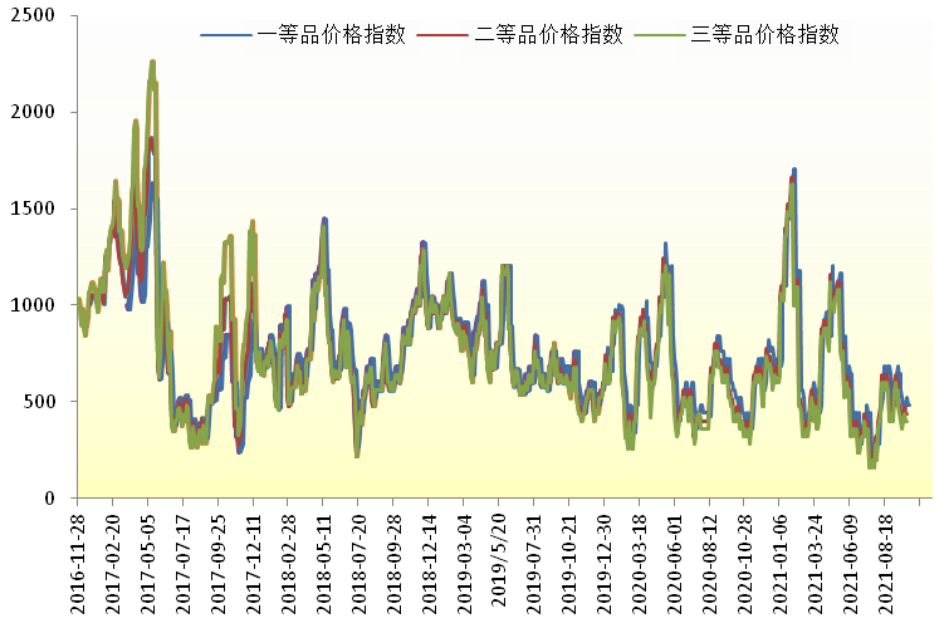

图 3：新华-海南皇帝蕉一、二、三等品价格指数

图片来源：中国经济信息社新华指数事业部

2021 年 9 月 10 日，海南省皇帝蕉一等品价格指数报 481.88 点，较 9 月 3 日持平;较基期下跌 518.12 点，跌幅 51.81%。

海南省皇帝蕉二等品价格指数报 441.72 点，较 9 月 3 日持平;较基期下跌 558.28 点，跌幅 55.83%；三等品价格指数报 401.56 点,较 9 月 3 日持平;较基期下跌 598.44 点，跌幅 59.84%。

从采集点来看,上周澄迈县产地皇帝蕉一等品成交价均价为 1.23 元/斤，较上期上涨 5.71%；皇帝蕉二等品成交均价为 1.13 元/斤，较上期上涨 6.25%。

乐东黎族自治县产地皇帝蕉一等品成交价均价为 1.23 元/斤，较上期上涨 5.71%；皇帝蕉二等品成交均价为 1.13 元/斤，较上期上涨 6.25%。

☆ 新华-香蕉销地批发价格指数

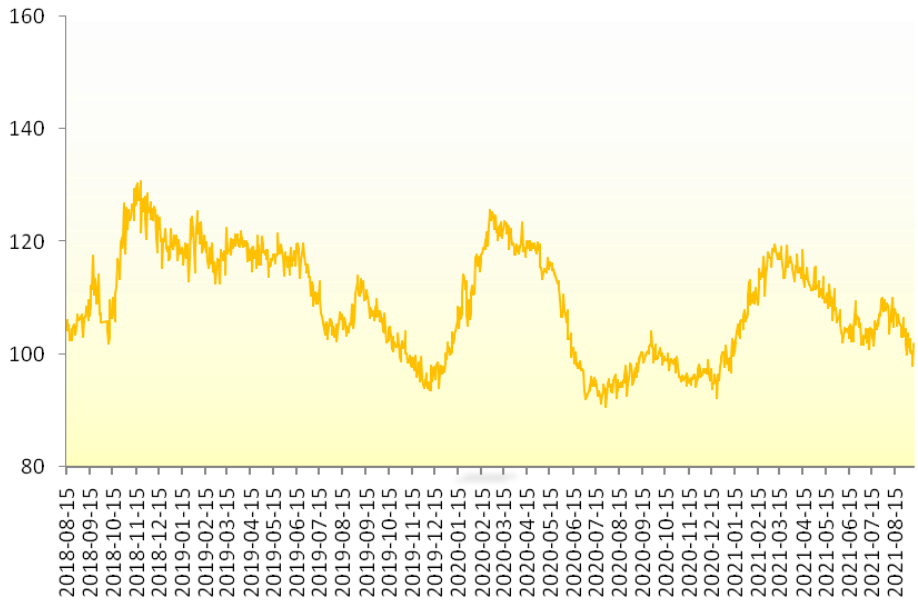

图 4：新华-香蕉销地批发价格指数

图片来源：中国经济信息社新华指数事业部

2021 年 9 月 10 日，新华-香蕉销地批发价格指数报 100.46 点，较 9 月 3 日上涨 0.48 点，涨幅 0.48%;较基期上涨 0.46 点，涨幅 0.46%。

从采集点来看，上周北京销地批发均价为 2.42 元/斤，较上期下跌 0.03%；天津销地批发均价为 2.39 元/斤，较上期上涨 0.90%；成都销地批发均价为 2.25 元/斤，较上期下跌 11.05%。

☆ 新华-进口香蕉价格指数

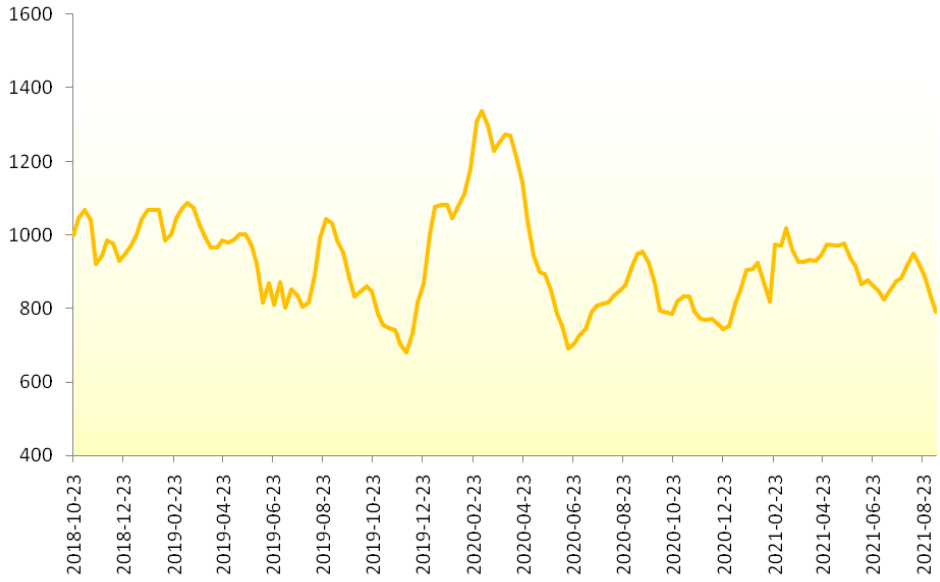

图 5：新华-进口香蕉价格指数

图片来源：中国经济信息社新华指数事业部

截至 2021 年 9 月 8 日，新华-进口香蕉价格指数报 789.82 点，较 2021 年 9 月 1 日下跌 44.02 点，跌幅 5.28%，较基期下跌 210.18 点，跌幅 21.02%。

附录 1：产业新闻详情

厄瓜多尔：10,000 公顷未登记的香蕉种植园被登记注册

2020 年起厄瓜多尔开展针对未在农业部登记的香蕉种植园的规范登记工作。据统计，该国约有 35,000 至 40,000 公顷的香蕉种植园仍未在农业部登记备案。

2021 年农业部的数据显示，已增加登记 6,580.08 公顷的香蕉种植园。这将意味着在没有进入官方记录的情况下，仍有相当大的种植园未登记在案。去年，在正规化进程之前，估计在瓜亚斯、洛斯里奥斯、埃尔奥罗、科托帕希、马纳比、埃斯梅拉达斯等省将正式登记了 176,000 公顷土地。

根据法令，现任政府决定将农场主向农业部正式登记其财产的期限再延长一年。

资料来源:ecuadortimes.net
发布日期:9/8/2021

拉丁美洲香蕉种植国就成本增加发表声明

该声明来自厄瓜多尔、哥伦比亚、危地马拉、洪都拉斯、多米尼加共和国和哥斯达黎加的香蕉种植户和出口商，占全球香蕉产量的 60%。

今年以来，由于化肥等关键投入品价格上涨 35-45%，纸板价格上涨 30%，塑料价格上涨 45%，生产损失，该地区香蕉产业成本大幅上涨。目标市场新的最大残留限量不符合该地区生产的需求和现实，应用过度认证的市场所施加的标准，采用生物安全措施防止 R4T FOC，实施安全防止集装箱被非法物质污染的措施，以及由于全球集装箱短缺、航运公司之间运营联盟的构建以及该部门的整合，海运成本普遍增加了 62%。

这些成本对香蕉产业的经济可持续性和竞争力产生了直接和负面的影响，香蕉产业遭受了无法估量的损失。此外，它也未能幸免于 新冠状病毒大流行的影响，必须采取一切必要措施来保障全球粮食安全和农业工人的健康。另一方面，正如 CIRAD 研究员 Denis Loeillet 在 2021 年 9 月 1 日发表的文章中所说，香蕉的价格在 2021 年经历了过去 10 年中最灾难性的价格下跌，达到每 18.5 公斤 10 欧元.

拉丁美洲 808,000 多个家庭直接依赖香蕉产业的生存和未来，要求这些外部性不仅由生产者-出口国承担，它们在很长一段时间内承担了种植园的所有照料，责任，以及将香蕉带到世界每个角落所需的其他费用。有必要在责任共担概念的框架内讨论这些关键问题，以确保所有参与者对全球香蕉产业的可持续性做出贡献。

资料来源:
https://www.freshplaza.com/article/9352950/latin-american-banana-growing-countries-make-statement-regarding-cost-increases/
发布日期:9/7/2021

加那利香蕉生产商可能面临高达 1 亿欧元的损失

根据加那利群岛香蕉生产者组织协会的观点，在西班牙农业、渔业和食品部决定不再继续为岛屿生产者的利益进行谈判后，加那利群岛的香蕉部门的销售额可能会损失高达 1 亿欧元。

面对大量进口香蕉，加那利群岛的香蕉生产商通过加那利群岛香蕉生产者组织协会要求他们根据生产成本在市场上定价的权利。该组织希望该行业免于适用新食品链法第 9.1 c)、9.1 j) 和 12 条的规定，这在实践中不允许他们协商销售价格。

5 月 14 日，农业部长路易斯·普拉纳斯访问了拉帕尔马，并承诺将继续谈判以满足生产商的要求。然而，该部在 7 月单方面宣布将放弃与生产商达成的任何协议。

加那利群岛香蕉生产者组织协会表示，加那利群岛香蕉在这些岛屿上产生 4.3 亿欧元的收入，在西班牙每年产生 10 亿欧元的收入。

为防止该行业遭受进一步损失，该协会已向总部设在布鲁塞尔的欧盟委员会提出谴责，称西班牙政府放弃了该岛的水果，优先考虑来自其他地区的香蕉。

据加那利群岛香蕉生产者组织协会发言人称，有理由表明西班牙违反了欧盟法律，此案可能会提交给卢森堡的欧洲联盟法院。

加那利群岛总统安吉尔维克多托雷斯和他的西班牙政府同行佩德罗桑切斯于 8 月 11 日发表讲话，但该规则对整个部门仍然有效，无一例外。

该工会表示，超过 15,000 个家庭依赖于继续亏损的行业，因此它不能在其他因生产成本较低而更便宜的水果的竞争中失去市场。需要注意的是，与其他农业生产体系相比，加那利生产者受到劳动和食品安全法规的监管。

资料来源:lancelotdigital.com
发布日期:9/7/2021

菲律宾:重振马京达瑙香蕉农场的投资

菲律宾邦萨摩洛自治区正在引进两家当地公司投资 2 亿比索(340 万欧元)的资金帮助马京达瑙香蕉农场的重建。

上周五，BBOI-BARMM 主席 Ishak Mastura 表示，他的办公室已经放缓了 Eka Salam Agriventures Corp. (ESAC) 和 Iranun Premier Development Corp. (IPDC) 之间的业务。目标是在新冠状病毒时期促进该省看似陷入困境的香蕉产业的复苏。

Mastura 表示,该合资企业旨在满足马京达瑙布尔登市流离失所的香蕉农民的需求,他们以前是不成功的 Al-Sahar Agriventures, Inc.的合同种植者,以及他们打算修复和恢复香蕉种植基础设施。

“马京达瑙布尔登的目标香蕉种植者是在 2019 年 Al-Sahar Agriventures Incorporated 关闭后流离失所的种植。”马斯图拉说，并补充说该公司由于缺乏资金、营销和技术专长，新冠状病毒使情况变得更糟。

资料来源:pna.gov.ph
发布日期:9/6/2021

哥伦比亚香蕉出口物流运输成本飙升 300%

哥伦比亚是世界第五大香蕉出口国,香蕉是哥伦比亚农产品出口篮子中第三大重要产品，占该国农业 GDP 的 5.3%。

哥伦比亚 2020 年出口 1.09 亿箱香蕉，价值 9.16 亿美元，比 2019 年的 8.79 亿美元增长 5.3%。此外，2021 年 1 月至 7 月，该国香蕉出口额为 6.039 亿美元，超过 2020 年同期。

尽管如此，Augura 总裁 Emerson Aguirre 表示，今年上半年对该行业来说非常困难。“许多项目的生产成本都增加了。”他说。这种情况是由多种因素造成的，例如由疫情引发的海运成本增加，迫使航运公司和港口关闭运营。这些现象在国际物流中引起了摩擦。“此外，全球冷藏集装箱短缺，也导致物流成本增加高达 300%。”

Aguirre 表示，近几个月来，盒子的塑料和纸包装以及化肥的价格也有所上涨，它们的价格上涨了约 40%。

因此，该部门已经成为政府实体的一种方法，以避免可能影响作物的更大增长。

据 Aguirre 称，镰刀菌瘟疫迫使种植园建立非常严格的生物安全措施以防止其传播。哥伦比亚农业研究所（ICA）植物健康技术总监豪尔赫·埃尔南·帕拉西诺（Jorge Hernan Palacino）表示，他们正在努力控制这种害虫，目前，它只在拉瓜希拉出现。

“尽管这种害虫自 2019 年以来一直存在于该国,但我们还是增加了出口量。这是一个严重的情况，但我认为它不会影响生产。”帕拉西诺说。Aguirre 表示，事实上，该行业计划在 2021 年将香蕉出口量增加 5%。

资料来源:agronegocios.co
发布日期:9/6/2021

附录 2：香蕉均价表

2021.8.2-9.10 香蕉产地价格均价表（单位：元/斤）

日期	广西	海南	云南	福建	广东
2021-8-2	1.74	1.69	-	-	1.2
2021-8-4	1.71	1.62	-	-	1.3
2021-8-6	1.71	1.58	-	-	1.3
2021-8-9	1.71	1.50	-	-	0.9
2021-8-11	1.66	1.27	-	-	0.8
2021-8-13	1.63	1.27	-	-	1
2021-8-16	1.61	1.18	-	-	0.8
2021-8-18	1.63	1.20	-	-	0.9
2021-8-20	1.66	1.13	-	-	0.8
2021-8-23	1.61	1.07	-	-	0.6
2021-8-25	1.61	1.00	-	-	0.7
2021-8-27	1.59	0.93	-	-	0.8
2021-8-30	1.53	0.92	-	-	0.7
2021-9-1	1.41	0.92	-	-	0.7
2021-9-3	1.39	0.99	-	-	0.7
2021-9-6	1.38	0.92	-	-	0.7
2021-9-8	1.38	0.95	-	-	0.8
2021-9-10	1.35	0.93	-	-	0.8

数据来源：中国经济信息社新华指数事业部

注：福建产区、云南产区走量较少，暂无数据采集。

2021.8.2-9.10 海南皇帝蕉均价表（单位：元/斤）

	澄迈		乐东	
日期	一等品	二等品	一等品	二等品
2021-8-2	1.7	1.6	1.7	1.6
2021-8-4	1.6	1.5	1.6	1.5
2021-8-6	1.2	1.1	1.2	1.1
2021-8-9	1.2	1.1	1.2	1.1
2021-8-11	1.3	1.2	1.3	1.2
2021-8-13	1.2	1.1	1.2	1.1
2021-8-16	1.6	1.5	1.6	1.5
2021-8-18	1.7	1.6	1.7	1.6
2021-8-20	1.5	1.4	1.5	1.4
2021-8-23	1.6	1.5	1.6	1.5
2021-8-25	1.4	1.3	1.4	1.3
2021-8-27	1.3	1.2	1.3	1.2
2021-8-30	1.2	1.1	1.2	1.1
2021-9-1	1.1	1	1.1	1
2021-9-3	1.2	1.1	1.2	1.1
2021-9-6	1.3	1.2	1.3	1.2
2021-9-8	1.2	1.1	1.2	1.1
2021-9-10	1.2	1.1	1.2	1.1

数据来源：中国经济信息社新华指数事业部

免责声明

新华指数作为中经社四大战略性重点产品，负责开发、管理和运维新华社旗下全部指数和指数衍生品，是国内第一家综合性指数研究、发布、推广及运营的专业机构。

本报告由中国经济信息社指数中心与澄迈县政府共同编制并发布。编制者对本报告取自公开来源信息的准确性和完整性不作任何保证。本报告所载的资料、意见及推测仅反映本报告最初出具日的观点和判断。

在不同时期，或因使用不同假设和标准，采用不同观点和分析方法，致使中国经济信息社与澄迈县政府发出与本报告所载意见、评估及预测不一致的研究报告，对此中经社与澄迈县政府可不发出特别通知。

在任何情况下，本报告中的信息或所表述的意见并不构成对任何人的投资建议，也没有考虑到客户特殊的投资目标、财务状况或需求。客户应考虑本报告中的任何意见或建议是否符合其特定状况。

若有必要应寻求专家意见。本报告所载的资料、工具、意见及推测仅供参考。

本报告版权为中国经济信息社与澄迈县政府共同所有。未经中国经济信息社与澄迈县政府书面同意，任何机构和个人不得以任何形式翻版、复制、发布、转发或引用本报告的任何部分。如征得中国经济信息社与澄迈县政府同意进行引用、刊发的，需在允许的范围内使用，并注明出处为“中国经济信息社”和“澄迈县政府”，且不得对本报告进行任何有悖原意的引用、删节和修改。若中国经济信息社与澄迈县政府以外的机构向其客户发放本报告，则由该机构独自为此发送行为负责，中国经济信息社与澄迈县政府对此等行为不承担任何责任。本报告同时不构成中国经济信息社与澄迈县政府向发送本报告的机构之客户提供的投资建议。

如未经中国经济信息社与澄迈县政府授权，私自转载或者转发本报告，所引起的一切后果及法律责任由私自转载或转发者承担。中国经济信息社与澄迈县政府将保留随时追究其法律责任的权利。

中国经济信息社
CHINA ECONOMIC INFORMATION SERVICE

联系方式

中国经济信息社

作者：李伯罴 李水艳

数据校审：高铭 陈嘉 田洪筱 编辑：汪伟坚 审核：白卫涛

电话：010-88051684

邮箱：maopizai@sina.com

联系地址：北京市西城区宣武门外大街甲 1 号

环球财讯中心 A 座 15 层

中国经济信息社海南经济研究中心

李生东 ：18976353988

薛志烜 ：18089860775

联系地址： 海南省海口市滨海大道 89 号新华社办公大楼

周报

新华社 XINHUA NEWS

新华指数
Xinhua Indices