



新华指数  
Xinhua Indices

# 周报



## 新华-中国香蕉系列 价格指数



2021.9.20-9.26



中国经济信息社  
CHINA ECONOMIC INFORMATION SERVICE

## ☆ 指数简介

新华-中国香蕉系列价格指数<sup>1</sup>，包括“新华-中国香蕉产地价格指数”“新华-中国（海南）皇帝蕉产地价格指数”“新华-香蕉销地批发价格指数”“新华-进口香蕉价格指数”四只分指数，是在对全国香蕉主产区、主销区、主要港口开展监测的基础上，经科学方法计算得到。

新华-中国香蕉产地价格指数，基期为 2017 年 7 月 3 日，基点设为 100 点。采集海南、广西、云南、广东、福建五大国内香蕉主产区的地头交易价格。每两日进行一次价格数据更新。

新华-中国（海南）皇帝蕉产地价格指数，基期为 2016 年 11 月 7 日，基点设为 1000 点。采集海南省六个皇帝蕉主产区县一、二、三等品的皇帝蕉地头交易价格。每两日进行一次价格数据更新。

新华-香蕉销地批发价格指数，基期为 2018 年 8 月 13 日，基点设为 100 点。采集国内七大分区主要销地批发市场

---

<sup>1</sup>新华-中国香蕉系列价格指数由中国经济信息社和海南澄迈县人民政府联合编制，旨在监测我国香蕉产地、销地市场运行状况及其发展趋势，打造行业的晴雨表、风向标和避雷针。该系列价格指数通过中国金融信息网、新华财经客户端等渠道定期向社会公布。

批发价格。每日进行一次价格数据更新。

**新华-进口香蕉价格指数**，基期为 2018 年 10 月 23 日，基点设为 1000 点。采集上海港、大连港两大港口，涵盖菲律宾香蕉、南美香蕉、越南香蕉，涉及 A4/5/6、A/7/8/9、ACL、B4/5/6、B/7/8/9 和 BCL 六种品级规格的箱装进口香蕉批发价格。每周进行一次价格数据更新。



## ☆ 本期概要

新华-中国（海南·澄迈）香蕉系列价格指数显示，9月20日至9月26日，新华-中国香蕉产地价格指数、新华-香蕉销地批发价格指数、新华-中国（海南）皇帝蕉产地价格指数环比下跌；新华-进口香蕉价格指数环比持平。

## ☆ 产业新闻摘要

- 1、**央视财经《第一时间》**：截至当地时间25日，西班牙拉帕尔马岛火山喷发已造成当地390多所房屋被毁，近7000人被疏散。截至目前，火山喷发已造成当地近400所房屋被毁。作为拉帕尔马岛的主要经济作物，当地的香蕉种植业也损失惨重，根据预测，火山喷发可能会使拉帕尔马岛今年的香蕉产量减少15%。
- 2、**非洲种植网**：根型作物、块茎作物和香蕉作物在撒哈拉以南非洲广泛种植。根型作物、块茎作物和香蕉作物广泛适应于撒哈拉以南非洲的环境，研究人员需了解更多关于根型作物、块茎作物和香蕉作物应对长期气候变化的生长情况。
- 3、**哥斯达黎加国家报**：今年到目前为止，巴拿马出口了242,840吨香蕉，比去年同期增长7.1%。据农业发展部部门主管Jose De La Lastra称，由于良好的管理、技术改进和种植面积增加，过去三年该国香蕉产量持续增加。该国预计在2021年还将出口香蕉13.8万吨，年底时香蕉出口量预计比2020年增加5%，收入达到2亿美元。
- 4、**全球果蔬网**：暴风袭击了印度泰米尔纳德邦巴瓦尼附近的50000棵香蕉树。



## ☆ 新华-香蕉产地价格指数

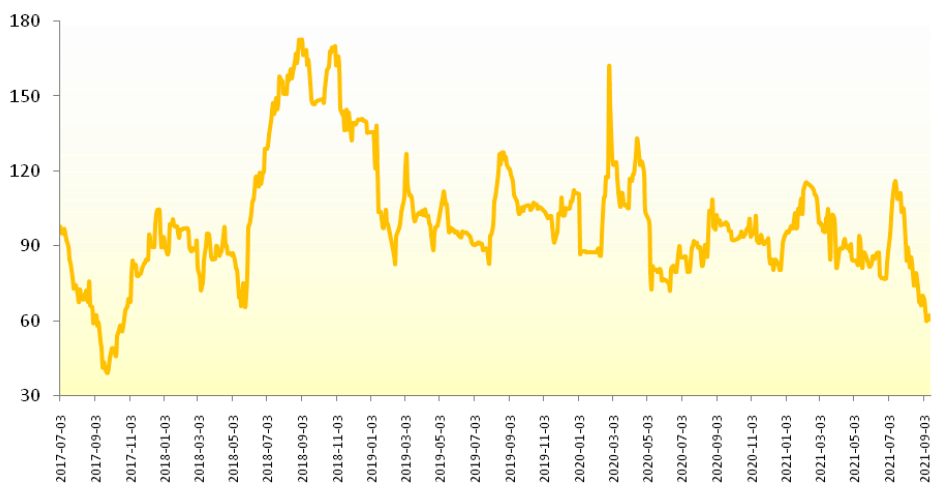


图 1：新华-香蕉产地价格指数

图片来源：中国经济信息社新华指数事业部

2021 年 9 月 24 日，新华-中国香蕉产地价格指数报 60.66 点，较 9 月 17 日下跌 0.05 点，跌幅 0.09%；较基期下跌 39.34 点，跌幅 39.34%。

其中广西产区指数、海南产区指数、云南产区指数、福建产区指数、广东产区指数分别报 86.94 点、65.69 点、39.53 点、142.86 点、56.25 点。上周（2020.9.20-9.24），海南产区统货均价约为 0.87 元/斤，较前一期下跌 0.06 元/斤，跌幅 6.45%；广东产区统货均价约为 0.60 元/斤，较前一期



下跌 0.03 元/斤，跌幅 5.26%；广西产区统货均价约为 1.35 元/斤，较前一期上涨 0.03 元/斤，涨幅 2.27%。



## ☆ 新华-中国（海南）皇帝蕉产地价格指数

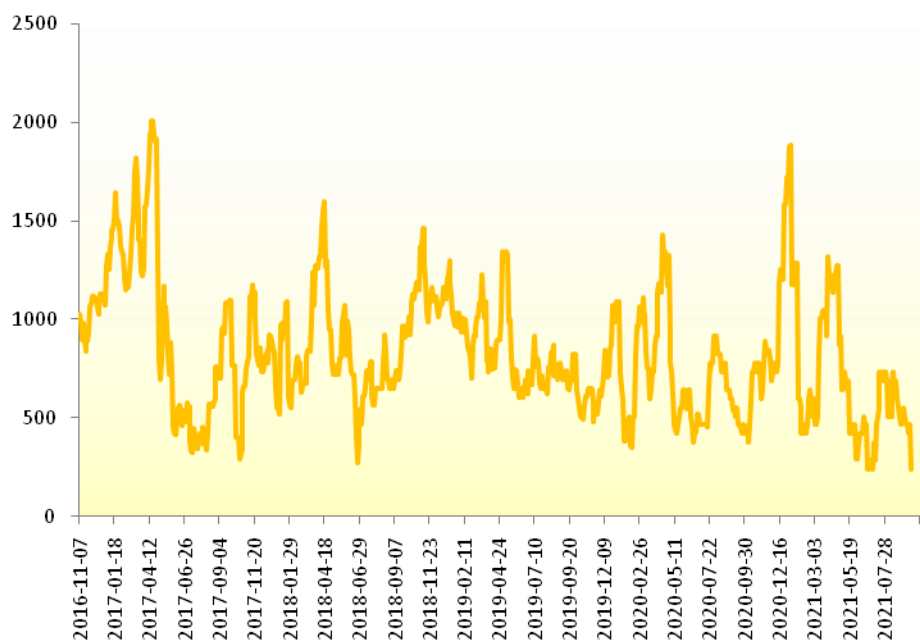


图 2：新华-中国（海南）皇帝蕉产地价格指数

图片来源：中国经济信息社新华指数事业部

2021年9月24日，新华-中国（海南）皇帝蕉产地价格指数报242.79点，较9月17日下跌179.43点，跌幅42.50%；较基期下跌757.21点，跌幅75.72%。



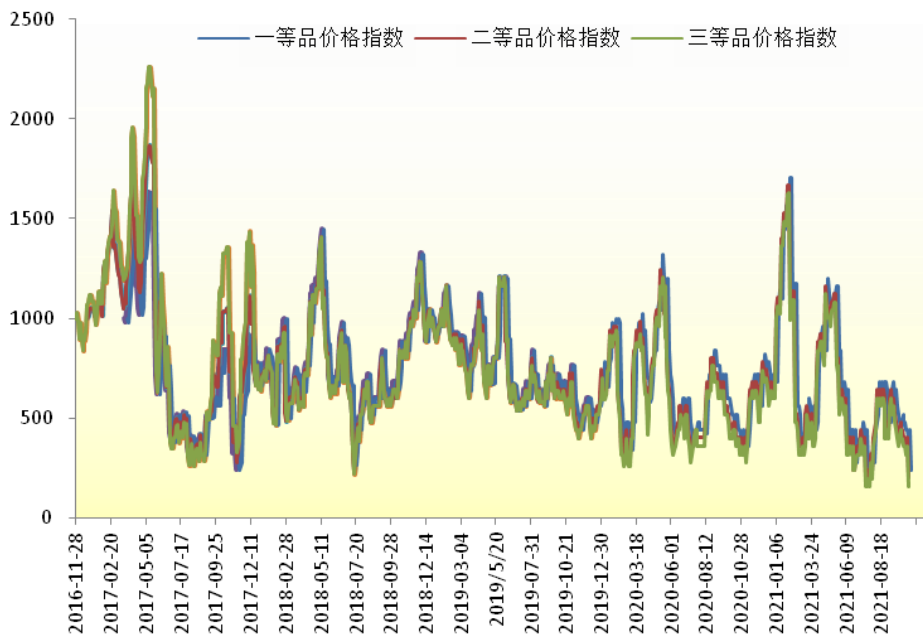


图 3：新华-海南皇帝蕉一、二、三等品价格指数

图片来源：中国经济信息社新华指数事业部

2021年9月24日，海南省皇帝蕉一等品价格指数报240.94点，较9月17日下跌160.63点，跌幅40.00%；较基期下跌759.06点，跌幅75.91%。

海南省皇帝蕉二等品价格指数报200.78点，较9月17日下跌160.63点，跌幅44.44%；较基期下跌799.22点，跌幅79.92%；三等品价格指数报160.63点，较9月17日下跌160.63点，跌幅50.00%；较基期下跌839.37点，跌幅83.94%。





从采集点来看,上周澄迈县产地皇帝蕉一等品成交价均价为 0.85 元/斤,较上期下跌 20.31%;皇帝蕉二等品成交均价为 0.75 元/斤,较上期下跌 22.41%。

乐东黎族自治县产地皇帝蕉一等品成交价均价为 0.85 元/斤,较上期下跌 20.31%;皇帝蕉二等品成交均价为 0.75 元/斤,较上期下跌 22.41%。



## ☆ 新华-香蕉销地批发价格指数

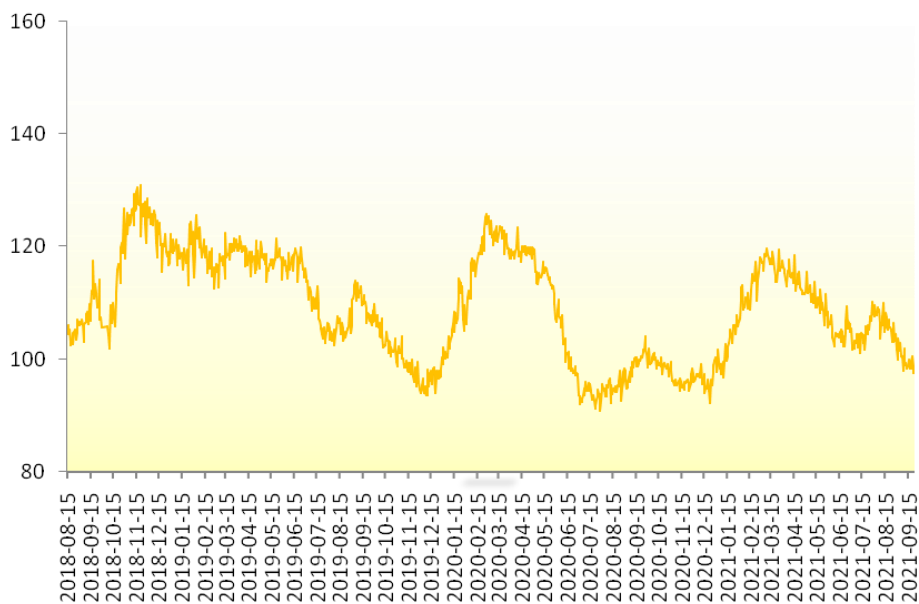


图 4：新华-香蕉销地批发价格指数

图片来源：中国经济信息社新华指数事业部

2021年9月24日，新华-香蕉销地批发价格指数报98.66点，较9月17日下跌0.13点，跌幅0.13%；较基期下跌1.34点，跌幅1.34%。

从采集点来看，上周北京销地批发均价为2.34元/斤，较上期下跌1.20%；天津销地批发均价为2.29元/斤，较上期下跌2.62%；成都销地批发均价为2.27元/斤，较上期上涨1.25%。



## ☆ 新华-进口香蕉价格指数

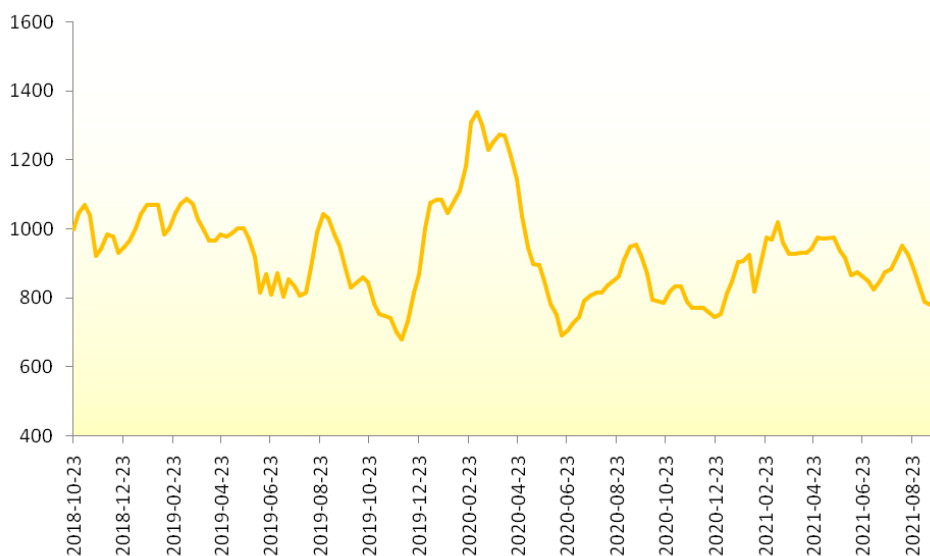


图 5：新华-进口香蕉价格指数

图片来源：中国经济信息社新华指数事业部

截至 2021 年 9 月 22 日，新华-进口香蕉价格指数报 780.15 点，较 2021 年 9 月 15 日持平；较基期下跌 219.85 点，跌幅 21.98%。



## 附录 1：产业新闻详情

### 西班牙火山喷发重创香蕉种植业

当地时间 25 日，西班牙拉帕尔马岛火山喷发已进入第 7 天，仍有熔岩流处于活跃状态，不过移动速度已减慢至每小时约 1 米。截至目前火山喷发已造成当地 390 多所房屋被毁，近 7000 人被疏散。

25 日凌晨，在拉帕尔马岛火山的一个火山口，仍有大量熔岩不断喷涌而出，不时发出隆隆的咆哮声。

由于火山喷发导致熔岩流和火山灰扩散的面积不断增大、对周边居民造成安全威胁，当地政府于 24 日扩大疏散范围，对三个城镇居民以及一些游客发布新的疏散命令。本周以来，当地已有大约 7000 人被迫撤离。此外，火山喷发产生的大量浓烟给当地航空交通造成影响，部分航班也被迫取消。

截至目前，火山喷发已造成当地近 400 所房屋被毁。作为拉帕尔马岛的主要经济作物，当地的香蕉种植业也损失惨重，根据预测，火山喷发可能会使拉帕尔马岛今年的香蕉产量减少 15%。

拉帕尔马岛所在的加那利地区官员预估，此次火山喷发造成的经济损失将超过 4 亿欧元，约合人民币 30 亿元，还将危及 5000 个工作岗位。

资料来源：央视财经《第一时间》

发布日期：9/24/2021

### 中部非洲：对根型作物、块茎作物和香蕉作物应对气候变化的研究

根型作物、块茎作物和香蕉作物在撒哈拉以南非洲广泛种植。根型作物、块茎作物和香蕉作物广泛适应于撒哈拉以南非洲的环境，研究人员需了解更多关于根型作物、块茎作物和香蕉作物应对长期气候变化的生长情况。

研究人员将研究重点放在中东非大湖区的香蕉、木薯、土豆和红薯种植上——该地区与布隆迪、刚果民主共和国、肯尼亚、马拉维、卢旺达、坦桑尼亚和乌干达接壤。



该研究基于国际热带农业研究所、国际马铃薯中心、CGIAR 气候变化、农业和粮食安全研究计划、国际牲畜研究所、CGIAR 根、块茎和香蕉研究计划的建设及合作的成果。

该研究使用了一个作物适宜性模型，该模型分析并绘制了历史气候基线和未来受温室气体排放影响的平均气候条件预测下的作物生长情况。

资料来源:apni.net

发布日期:9/23/2021

## 2021 年巴拿马香蕉出口增加

今年到目前为止，巴拿马出口了 242,840 吨香蕉，比去年同期增长 7.1%。据农业发展部部门主管 Jose De La Lastra 称，由于良好的管理、技术改进和种植面积增加，过去三年该国香蕉产量持续增加。

该国预计在 2021 年还将出口香蕉 13.8 万吨，年底时香蕉出口量预计比 2020 年增加 5%，收入达到 2 亿美元。

巴拿马的香蕉部门有 8000 公顷土地用于生产香蕉，雇用了 33000 名工人。种植集中在巴拿马西部与哥斯达黎加接壤的地区，开发由外国子公司 Banapina、Chiquita Panama、Ilara Holding Inc 和 Coobana 合作社负责。

根据专门网站 CetralaméricaData.com 的数据，2020 年，哥斯达黎加和危地马拉是中美洲新鲜或干香蕉的主要出口国，其次是洪都拉斯、巴拿马和尼加拉瓜，该网站显示巴拿马的香蕉出口量增长最快。

美国是巴拿马香蕉的主要目的地，占其出口的 65%。根据该出版物，荷兰（10%）、英国（4%）、比利时（3%）、意大利（3%）、德国（2%）、西班牙（1%）和葡萄牙（1%）紧随其后。

去年，中美洲香蕉海外销售的平均价格略有上升趋势，从 1 月份的每公斤 38 美分上升到 12 月份的每公斤 41 美分。

资料来源:elpais.cr

发布日期:9/22/2021



## 印度泰米尔纳德邦：5万棵香蕉树在暴风中受损

周一晚上，暴雨伴随着旋风袭击了泰米尔纳德邦巴瓦尼附近的50000棵香蕉树。奥拉卡丹县 Ettikottai、Thalapalayam 和 Koonakkapalayam 村 100 英亩的香蕉种植园遭受的破坏最大。农民们在他们的土地上种植了红香蕉、卡塔利、普万和恩特希兰等品种。

一位来自 Ettikottai 村的农民告诉 timesofindia.indiatimes.com：“几天内就要收割的香蕉树被连根拔起。即使是用竹竿支撑的树也经不起暴风的侵袭。”他损失了 3000 棵遍布三英亩的香蕉树。

失去农作物的农民敦促地方政府对受损农作物给予赔偿。一位农业部官员表示，农业部已开始对这些村庄进行检查，并将在估计农民的损失后发放赔偿金。

资料来

源：<https://www.freshplaza.com/article/9357730/50-000-banana-trees-damaged-in-heavy-winds/>

发布日期：9/22/2021



## 附录 2：香蕉均价表

### 2021.8.16-9.24 香蕉产地价格均价表（单位：元/斤）

日期	广西	海南	云南	福建	广东
2021-8-16	1.61	1.18	-	-	0.8
2021-8-18	1.63	1.20	-	-	0.9
2021-8-20	1.66	1.13	-	-	0.8
2021-8-23	1.61	1.07	-	-	0.6
2021-8-25	1.61	1.00	-	-	0.7
2021-8-27	1.59	0.93	-	-	0.8
2021-8-30	1.53	0.92	-	-	0.7
2021-9-1	1.41	0.92	-	-	0.7
2021-9-3	1.39	0.99	-	-	0.7
2021-9-6	1.38	0.92	-	-	0.7
2021-9-8	1.38	0.95	-	-	0.8
2021-9-10	1.35	0.93	-	-	0.8
2021-9-13	1.33	0.90	-	-	0.7
2021-9-15	1.31	0.94	-	-	0.6
2021-9-17	1.32	0.93	-	-	0.6
2021-9-22	1.36	0.89	-	-	0.6
2021-9-24	1.33	0.85	-	-	0.6

数据来源：中国经济信息社新华指数事业部

注：福建产区、云南产区走量较少，暂无数据采集。



## 2021.8.16-9.24 海南皇帝蕉均价表 (单位: 元/斤)

日期	澄迈		乐东	
	一等品	二等品	一等品	二等品
2021-8-16	1.6	1.5	1.6	1.5
2021-8-18	1.7	1.6	1.7	1.6
2021-8-20	1.5	1.4	1.5	1.4
2021-8-23	1.6	1.5	1.6	1.5
2021-8-25	1.4	1.3	1.4	1.3
2021-8-27	1.3	1.2	1.3	1.2
2021-8-30	1.2	1.1	1.2	1.1
2021-9-1	1.1	1	1.1	1
2021-9-3	1.2	1.1	1.2	1.1
2021-9-6	1.3	1.2	1.3	1.2
2021-9-8	1.2	1.1	1.2	1.1
2021-9-10	1.2	1.1	1.2	1.1
2021-9-13	1.1	1	1.1	1
2021-9-15	1.1	1	1.1	1
2021-9-17	1	0.9	1	0.9
2021-9-22	1.1	1	1.1	1
2021-9-24	0.6	0.5	0.6	0.5

数据来源: 中国经济信息社新华指数事业部





## 免责声明

新华指数作为中经社四大战略性重点产品，负责开发、管理和运维新华社旗下全部指数和指数衍生品，是国内第一家综合性指数研究、发布、推广及运营的专业机构。

本报告由中国经济信息社指数中心与澄迈县政府共同编制并发布。编制者对本报告取自公开来源信息的准确性和完整性不作任何保证。本报告所载的资料、意见及推测仅反映本报告最初出具日的观点和判断。

在不同时期，或因使用不同假设和标准，采用不同观点和分析方法，致使中国经济信息社与澄迈县政府发出与本报告所载意见、评估及预测不一致的研究报告，对此中经社与澄迈县政府可不发出特别通知。

在任何情况下，本报告中的信息或所表述的意见并不构成对任何人的投资建议，也没有考虑到客户特殊的投资目标、财务状况或需求。客户应考虑本报告中的任何意见或建议是否符合其特定状况。

若有必要应寻求专家意见。本报告所载的资料、工具、意见及推测仅供参考。

本报告版权为中国经济信息社与澄迈县政府共同所有。未经中国经济信息社与澄迈县政府书面同意，任何机构和个人不得以任何形式翻版、复制、发布、转发或引用本报告的任何部分。如征得中国经济信息社与澄迈县政府同意进行引用、刊发的，需在允许的范围内使用，并注明出处为“中国经济信息社”和“澄迈县政府”，且不得对本报告进行任何有悖原意的引用、删节和修改。若中国经济信息社与澄迈县政府以外的机构向其客户发放本报告，则由该机构独自为此发送行为负责，中国经济信息社与澄迈县政府对此等行为不承担任何责任。本报告同时不构成中国经济信息社与澄迈县政府向发送本报告的机构之客户提供的投资建议。

如未经中国经济信息社与澄迈县政府授权，私自转载或者转发本报告，所引起的一切后果及法律责任由私自转载或转发者承担。中国经济信息社与澄迈县政府将保留随时追究其法律责任的权利。





中国经济信息社

CHINA ECONOMIC INFORMATION SERVICE

### 联系方式

#### 中国经济信息社

作者：李伯霖 李水艳

数据校审：高铭 陈嘉 田洪筱 编辑：汪伟坚 审核：白卫涛

电话：010-88051684

邮箱：maopizai@sina.com

联系地址：北京市西城区宣武门外大街甲1号

环球财讯中心A座15层

#### 中国经济信息社海南经济研究中心

李生东：18976353988

薛志烜：18089860775

联系地址：海南省海口市滨海大道89号新华社办公大楼

# 周报



新华指数  
Xinhua Indices

