



新华指数  
Xinhua Indices

# 周报



## 新华-中国香蕉系列 价格指数



2021.9.27-10.3



中国经济信息社  
CHINA ECONOMIC INFORMATION SERVICE

## ☆ 指数简介

新华-中国香蕉系列价格指数<sup>1</sup>，包括“新华-中国香蕉产地价格指数”“新华-中国（海南）皇帝蕉产地价格指数”“新华-香蕉销地批发价格指数”“新华-进口香蕉价格指数”四只分指数，是在对全国香蕉主产区、主销区、主要港口开展监测的基础上，经科学方法计算得到。

新华-中国香蕉产地价格指数，基期为 2017 年 7 月 3 日，基点设为 100 点。采集海南、广西、云南、广东、福建五大国内香蕉主产区的地头交易价格。每两日进行一次价格数据更新。

新华-中国（海南）皇帝蕉产地价格指数，基期为 2016 年 11 月 7 日，基点设为 1000 点。采集海南省六个皇帝蕉主产区县一、二、三等品的皇帝蕉地头交易价格。每两日进行一次价格数据更新。

新华-香蕉销地批发价格指数，基期为 2018 年 8 月 13 日，基点设为 100 点。采集国内七大分区主要销地批发市场

---

<sup>1</sup>新华-中国香蕉系列价格指数由中国经济信息社和海南澄迈县人民政府联合编制，旨在监测我国香蕉产地、销地市场运行状况及其发展趋势，打造行业的晴雨表、风向标和避雷针。该系列价格指数通过中国金融信息网、新华财经客户端等渠道定期向社会公布。

批发价格。每日进行一次价格数据更新。

**新华-进口香蕉价格指数**,基期为 2018 年 10 月 23 日,基点设为 1000 点。采集上海港、大连港两大港口,涵盖菲律宾香蕉、南美香蕉、越南香蕉,涉及 A4/5/6、A/7/8/9、ACL、B4/5/6、B/7/8/9 和 BCL 六种品级规格的箱装进口香蕉批发价格。每周进行一次价格数据更新。



## ☆ 本期概要

新华-中国（海南·澄迈）香蕉系列价格指数显示，9月27日至10月3日，新华-香蕉销地批发价格指数、新华-进口香蕉价格指数环比上涨；新华-中国香蕉产地价格指数、新华-中国（海南）皇帝蕉产地价格指数环比下跌。

## ☆ 产业新闻摘要

- 1、**非洲网**：9月29日，喀麦隆总理约瑟夫·迪翁·恩古特主持了提振本国香蕉产业的会议。喀麦隆农业和农村发展部长声称，政府力求到2030年将香蕉年产量提升到年产量500,000吨。
- 2、**古巴格兰玛网**：隶属于古巴农业部的国家热带植物研究所45年来一直致力于热带植物种子的研究、开发和生产。据机构负责人塞尔吉奥·罗德里格斯·莫拉莱斯称，国家热带植物研究所目前拥有拉丁美洲最重要的大蕉和香蕉种质库，共有352个品种。
- 3、**全球果蔬网**：厄瓜多尔瓜的有机香蕉出口商Exporganic SA公司改变业务模式，并将名称改为Friendly Organic Foods SA。新公司将所有业务合并到一个公司下，并对其产品系列进行了调整。
- 4、**全球果蔬网**：肯尼亚国际热带农业研究所科学家的研究人员正在研究基因改造以生产更具抗病性的香蕉品种。他们使用CRISPR/Cas9，这是一种精确且价格相对低廉的基因编辑工具。
- 5、**菲律宾商业明镜报**：2021年1到7月菲律宾香蕉出口量从2020年同期的248.4万吨下降到137.6万吨，下降了44%。菲律宾统计局的数据显示，1到7月香蕉出口额下降了40.5%：从去年的10.52亿美元下降至6.26亿美元。
- 6、**全球果蔬网**：Barnana Snacks收购了位于厄瓜多尔基多的拉丁美洲供应和制造合作伙伴Agroapoyo，以建立在相互尊重和共同价值观基础上的长期合作关系。
- 7、**新西兰产品网**：一场在奥克兰仓库肆虐的大火烧毁了35,000箱香蕉。



- 8、**菲律宾商业明镜报**：菲律宾香蕉产业从业者要求菲律宾政府在未来四年内至少投资 40.88 亿比索，以增加当地香蕉产量并保持菲律宾作为世界领先香蕉种植者之一的地位。



## ☆ 新华-香蕉产地价格指数

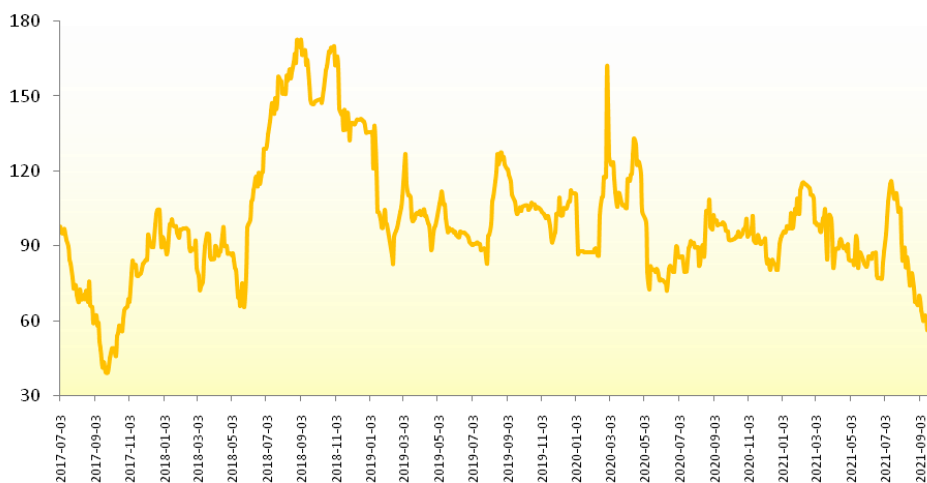


图 1：新华-香蕉产地价格指数

图片来源：新华指数

2021年9月29日，新华-中国香蕉产地价格指数报59.12点，较9月24日下跌1.54点，跌幅2.54%；较基期下跌40.88点，跌幅40.88%。

其中广西产区指数、海南产区指数、云南产区指数、福建产区指数、广东产区指数分别报84.17点、59.03点、39.53点、142.86点、56.25点。9月27日至9月29日，海南产区统货均价约为0.79元/斤，较上期（9月20日-9月24日）下跌0.08元/斤，跌幅9.20%；广东产区统货均价约为0.55元/斤，较上期（9月20日-9月24日）下跌0.05元/斤。

斤，跌幅 8.33%；广西产区统货均价约为 1.31 元/斤，较上期（9 月 20 日-9 月 24 日）下跌 0.04 元/斤，跌幅 2.96%。



## ☆ 新华-中国（海南）皇帝蕉产地价格指数

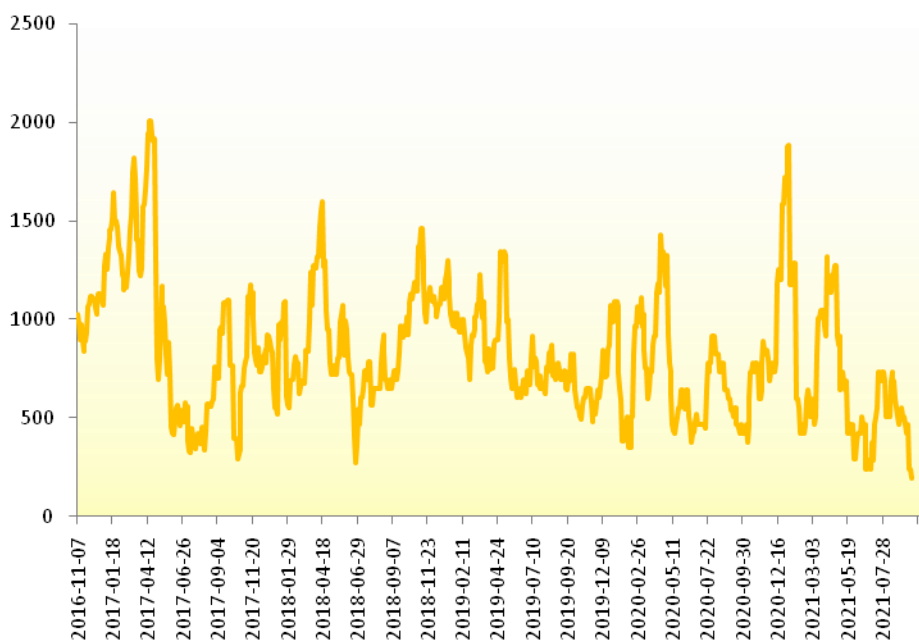


图 2：新华-中国（海南）皇帝蕉产地价格指数

图片来源：新华指数

2021年9月29日，新华-中国（海南）皇帝蕉产地价格指数报197.94点，较9月24日下跌44.86点，跌幅18.48%；较基期下跌802.06点，跌幅80.21%。





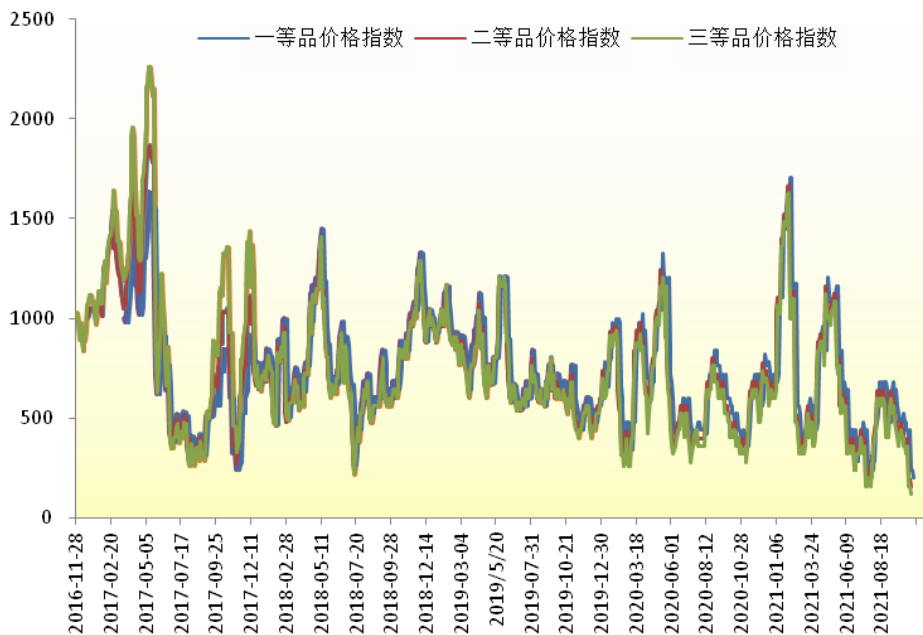


图 3：新华-海南皇帝蕉一、二、三等品价格指数

图片来源：新华指数

2021年9月29日，海南省皇帝蕉一等品价格指数报200.78点，较9月24日下跌40.16点，跌幅16.67%；较基期下跌799.22点，跌幅79.92%。海南省皇帝蕉二等品价格指数报160.63点，较9月24日下跌40.16点，跌幅20.00%；较基期下跌839.37点，跌幅83.94%；三等品价格指数报120.47点，较9月24日下跌40.16点，跌幅25.00%；较基期下跌879.53点，跌幅87.95%。

从采集点来看，9月27日至9月29日，澄迈县产地皇帝蕉一等品成交价均价为0.55元/斤，较上期（9月20日

-9月24日) 下跌 35.29%; 皇帝蕉二等品成交均价为 0.45 元/斤, 较上期(9月20日-9月24日) 下跌 40.00%。

9月27日至9月29日, 乐东黎族自治县产地皇帝蕉一等品成交价均价为 0.55 元/斤, 较上期(9月20日-9月24日) 下跌 35.29%; 皇帝蕉二等品成交均价为 0.45 元/斤, 较上期(9月20日-9月24日) 下跌 40.00%。



## ☆ 新华-香蕉销地批发价格指数

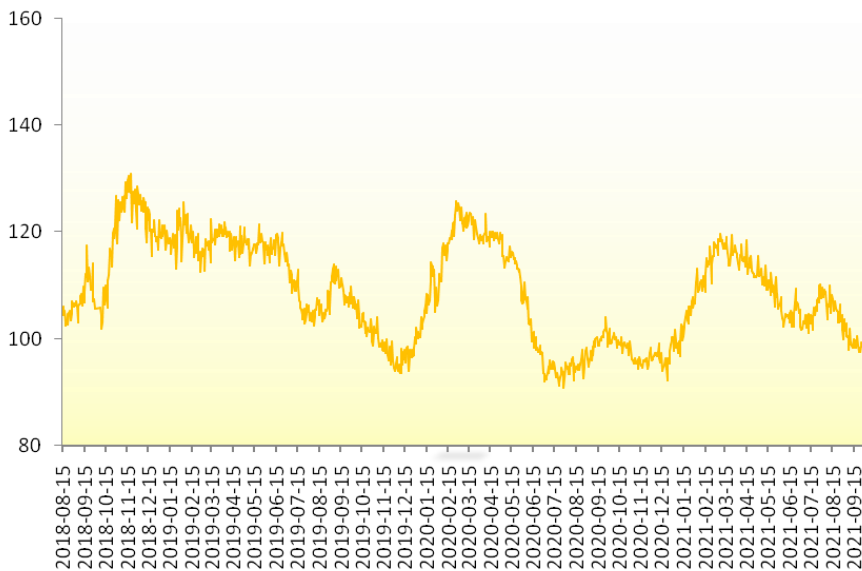


图 4：新华-香蕉销地批发价格指数

图片来源：新华指数

2021年10月1日，新华-香蕉销地批发价格指数报99.33点，较9月24日上涨0.68点，涨幅0.69%；较基期下跌0.67点，跌幅0.67%。

从采集点来看，9月27日至10月3日，北京销地批发均价为2.35元/斤，较上期（9月20日-9月26日）上涨0.21%；天津销地批发均价为2.41元/斤，较上期（9月20日-9月26日）上涨5.56%；成都销地批发均价为2.16元/斤，较上期（9月20日-9月26日）下跌4.94%。



## ☆ 新华-进口香蕉价格指数

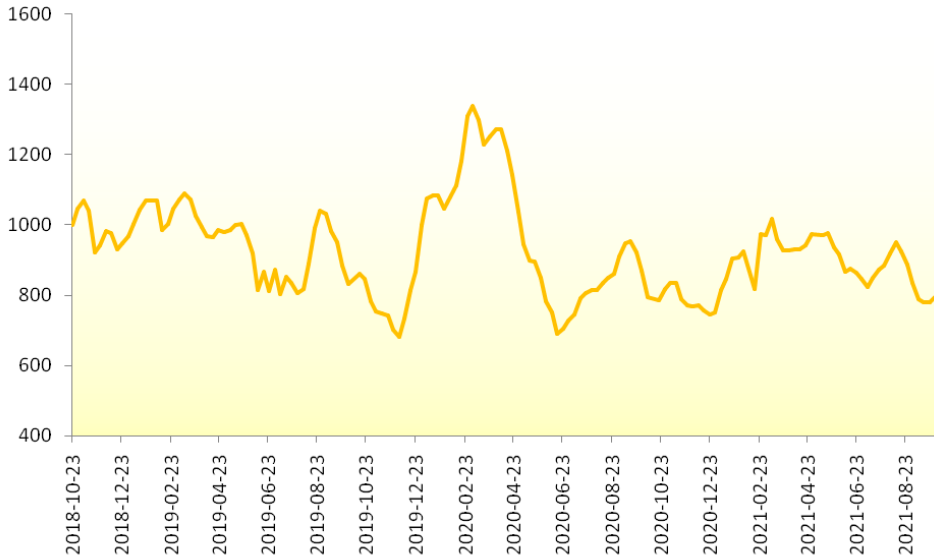


图 5：新华-进口香蕉价格指数

图片来源：新华指数

截至 2021 年 9 月 29 日，新华-进口香蕉价格指数报 794.70 点，较 2021 年 9 月 22 日上涨 14.55 点，涨幅 1.86%；较基期下跌 205.30 点，跌幅 20.53%。



## 附录 1：产业新闻详情

### 喀麦隆：政府致力于提振本国的香蕉产业

9 月 29 日，总理约瑟夫·迪翁·恩古特主持了提振本国香蕉产业的会议。会议致力于着手提振本国的主要经济支柱产业之一的香蕉产业。农业和农村发展部长 (MINADER) Gabriel Mbairrobe 声称，政府力求到 2030 年香蕉年产量达到 500,000 吨。

Mbairrobe 部长表示，总理规定了必要的实施措施。其中一项措施与授权 UTV 负责处理香蕉种植园以及寻找修复香蕉种植园的方法有关。恩古特总理特别指示农业和农村发展部长采用新的杀虫剂来治理香蕉种植园。

资料来源:allafrica.com

发布日期:10/1/2021

### 古巴是拥有世界上最好的大蕉和香蕉种质资源库的国家

隶属于古巴农业部 (MINAG) 的国家热带植物研究所 45 年来一直致力于热带植物种子的研究、开发和生产。该中心还负责大蕉、香蕉、根、根茎、热带块茎、南瓜、蔬菜和谷物物种的植物遗传资源的保护和扩展。

据该机构负责人塞尔吉奥·罗德里格斯·莫拉莱斯 (Sergio Rodriguez Morales) 称，国家热带植物研究所目前拥有拉丁美洲最重要的大蕉和香蕉种质库，共有 352 个品种。

资料来源:granma.cu

发布日期:10/1/2021

### 厄瓜多尔有机香蕉出口商 Exporganic SA 改变业务模式

位于厄瓜多尔瓜亚基尔的有机香蕉出口商 Exporganic SA 公司转换业务模式，并将名称改为 Friendly Organic Foods SA。新公司将所有业务合并到一个公司下，并对其产品系列进行了调整。

自 2021 年初以来，在经历了艰难的新冠病毒的影响之后，公司通过 FLO 更新了公平贸易认证，并很快获得了美国公平贸易认证，开辟了新的市场机会，



随着公平贸易有机香蕉向欧洲和美国市场的顺利销售而获得收益。公平贸易销售的未来增长前景光明，必将成为公司全球销售的主要组成部分。

随着商业名称的变化，公司也随之改造了公司的形象，Friendly Bananas 品牌的新形象在盒子和标签上采用了新的生动设计。

2021 年，Friendly Organic Foods 将与其在欧洲和美国的合作伙伴一起行动，以扩大市场覆盖率。未来公司计划推进其 Friendly 干果零食系列产品，目前该产品已因新冠病毒流行而中止。“将未能出口的优质水果升级为健康零食是减少食物浪费的好方法，并对我们的环境和社会工作产生重大影响。”总经理 Adriana Teran 表示。

资料来源：

<https://www.freshplaza.com/article/9359995/ecuadorian-organic-banana-grower-switches-operations/>

发布日期:9/30/2021

### 肯尼亚科学家致力于通过 CRISPR 细胞基因编辑保护香蕉免受疾病

来自肯尼亚国际热带农业研究所 (IITA) 科学家的研究人员正在研究基因改造以生产更具抗病性的香蕉品种。他们使用 CRISPR/Cas9，这是一种精确且价格相对低廉的基因编辑工具。

研究人员重点研究了一种名为霜霉病抗性 6 (DMR6) 的基因，该基因先前已被证明对许多植物抗病具有重要作用。在病原体感染期间，该基因的表达会降低或抑制植物的免疫功能——因此，如果该基因被关闭，植物的免疫系统功能可能会提高。

根据 [geneticliteracyproject.org](http://geneticliteracyproject.org) 的数据，CRISPR 编辑的植物表现出更强的抵抗力，在某些情况下，抵抗力可以提高 66%。

资料来源：

<https://www.freshplaza.com/article/9359654/kenyan-scientists-deploy-crispr-to-protect-bananas-from-diseases/>

发布日期:9/29/2021



## 菲律宾：2021 年 1 到 7 月香蕉出口量同比下降 44%

2021 年 1 到 7 月菲律宾香蕉出口量从 2020 年同期的 248.4 万吨下降到 137.6 万吨，下降了 44%。菲律宾统计局（PSA）的数据显示，1 到 7 月香蕉出口额下降了 40.5%：从 2020 年的 10.52 亿美元下降至 6.26 亿美元。

菲律宾统计局（PSA）的历史数据显示，这是菲律宾在过去五年 1 月至 7 月期间香蕉出口量和出口额的最低记录。同样的数据还显示，在报告所述期间，该国四个主要市场（日本、中国、韩国和伊朗）的香蕉出口在出口额和发货量方面均同比下降。

该国对日本的香蕉出口额从 4.64 亿美元下降到 2.62 亿美元，下降了 39.5%。1 到 7 月，中国从菲律宾进口香蕉 50.85 万吨，比 2020 年的 72.36 万吨下降了近 30%。

菲律宾出口到韩国的香蕉出口额从 2020 年的 13592.1 万美元下降到 8341.1 万美元，下降了 38.6%。

资料来源:businessmirror.com.ph

发布日期:9/28/2021

## 香蕉零食公司 Barnana Snacks 收购厄瓜多尔供应商

Barnana Snacks 收购了位于厄瓜多尔基多的拉丁美洲供应和制造合作伙伴 Agroapoyo，以建立在相互尊重和共同价值观基础上的长期合作关系，并推进该品牌的成长。

Barnana 创始人 Caue Suplicy 说：“我们的成功归功于种植户，他们中的许多人是亚马逊土著，他们使用可重建和恢复土壤生物多样性的再生方法种植高质量的有机香蕉和大蕉。随着我们业务的扩展，我们希望与我们的果农分享我们的成功，并帮助更多的种植户使用这些方法。”

Barnana 是一家经过认证的香蕉公司，也是升级食品协会的创始成员。自 2013 年以来 Barnana 已升级回收了数千万根香蕉和大蕉，其中仅今年就有超过 1,200 万根，使它们免于成为排放温室气体的废物。



凭借与 Agroapoyo 八年多的合作关系，Barnana 投资于对种植户进行有机种植方法的培训，并帮助他们获得有机认证。如今，它与亚马逊地区的 1,500 多名农民领袖合作，预计随着业务的扩展，这一数字在五年内将翻番。

“我们多年来一直与 Barnana 合作，很高兴将这种关系正式化为一个垂直整合的团队。” Barnana Ecuador 经理 Maria del Carmen Narvez 说。“由于就业稳定性和经济增长的增强，这一举措将确保我们的种植户在身体、精神和经济上保持健康。Barnana 一直是商界值得信赖的朋友，并通过此次收购展示了对社会正义的承诺。”

新结构创建了一家“从农场到货架”的公司，使向有机再生生产方法过渡的种植户的收入和资源持续增长。它还有助于确保在未来几年为 Barnana 提供稳定、可靠和不断增长的有机香蕉和大蕉供应。Barnana 在美国销售的强劲增长表明加强两个国家间关系是明智的。

资料来源:

<https://www.freshplaza.com/article/9358666/banana-snack-company-acquires-ecuador-based-supplier/>

发布日期:9/27/2021

### 奥克兰：仓库火灾摧毁了 35,000 箱香蕉

周一上午，奥克兰水果营销和分销公司 MG Marketing 的香蕉室发生了大火，大火烧毁了 35,000 箱香蕉。

首席执行官彼得亨德利当时表示，火灾发生在仓库的那部分，被防火墙隔开。这意味着它没有影响市场底部地区。

发言人 Ellery Tappin 表示，这不会对消费者产生明显影响，因为其整个分支机构网络都有库存，而且该公司能够管理催熟过程，以满足北岛上游的即时供应。

“我们还有一艘船；上周五到达，我们增加了后期每周到达的货物的订单。” Tappin 说。MG Marketing 的分支机构网络中的额外容量很快就被安排稳妥。他表示还将加强与其他香蕉企业的合作，以补充损失的产能。

资料来源:stuff.co.nz

发布日期:9/27/2021





## 菲律宾香蕉产业从业者要求政府投资 40 亿比索来增加当地香蕉产量

菲律宾香蕉产业从业者要求菲律宾政府在未来四年内至少投资 40.88 亿比索（7000 万欧元），以增加当地香蕉产量并保持菲律宾作为世界领先香蕉种植者之一的地位。

香蕉行业的专家希望政府为拟议的卡文迪什香蕉行业行动计划拨出 25.41 亿比索。它还要求分别为 lakatan 和 saba 行业计划拨款 7.41 亿比索和 8.06 亿比索。

三个香蕉品种的修复行动计划修复受香蕉枯萎病影响的种植园，并通过建立更好的设施来提高香蕉产量及质量并减少香蕉的浪费。

菲律宾香蕉产业路线图的目标是确保菲律宾香蕉和香蕉衍生产品始终符合世界质量标准，具有良好的生产力和可持续的生产能力，从而确保菲律宾香蕉产业的健康发展。

资料来源:businessmirror.com.ph

发布日期:9/27/2021



## 附录 2：香蕉均价表

### 2021.8.23-9.29 香蕉产地价格均价表（单位：元/斤）

日期	广西	海南	云南	福建	广东
2021-8-23	1.61	1.07	-	-	0.6
2021-8-25	1.61	1.00	-	-	0.7
2021-8-27	1.59	0.93	-	-	0.8
2021-8-30	1.53	0.92	-	-	0.7
2021-9-1	1.41	0.92	-	-	0.7
2021-9-3	1.39	0.99	-	-	0.7
2021-9-6	1.38	0.92	-	-	0.7
2021-9-8	1.38	0.95	-	-	0.8
2021-9-10	1.35	0.93	-	-	0.8
2021-9-13	1.33	0.90	-	-	0.7
2021-9-15	1.31	0.94	-	-	0.6
2021-9-17	1.32	0.93	-	-	0.6
2021-9-22	1.36	0.89	-	-	0.6
2021-9-24	1.33	0.85	-	-	0.6
2021-9-27	1.31	0.82	-	-	0.5
2021-9-29	1.31	0.76	-	-	0.6

数据来源：新华指数

注：福建产区、云南产区走量较少，暂无数据采集。



## 2021.8.23-9.29 海南皇帝蕉均价表 (单位: 元/斤)

日期	澄迈		乐东	
	一等品	二等品	一等品	二等品
2021-8-23	1.6	1.5	1.6	1.5
2021-8-25	1.4	1.3	1.4	1.3
2021-8-27	1.3	1.2	1.3	1.2
2021-8-30	1.2	1.1	1.2	1.1
2021-9-1	1.1	1	1.1	1
2021-9-3	1.2	1.1	1.2	1.1
2021-9-6	1.3	1.2	1.3	1.2
2021-9-8	1.2	1.1	1.2	1.1
2021-9-10	1.2	1.1	1.2	1.1
2021-9-13	1.1	1	1.1	1
2021-9-15	1.1	1	1.1	1
2021-9-17	1	0.9	1	0.9
2021-9-22	1.1	1	1.1	1
2021-9-24	0.6	0.5	0.6	0.5
2021-9-27	0.6	0.5	0.6	0.5
2021-9-29	0.5	0.4	0.5	0.4

数据来源: 新华指数



## 免责声明

新华指数作为中经社四大战略性重点产品，负责开发、管理和运维新华社旗下全部指数和指数衍生品，是国内第一家综合性指数研究、发布、推广及运营的专业机构。

本报告由中国经济信息社指数中心与澄迈县政府共同编制并发布。编制者对本报告取自公开来源信息的准确性和完整性不作任何保证。本报告所载的资料、意见及推测仅反映本报告最初出具日的观点和判断。

在不同时期，或因使用不同假设和标准，采用不同观点和分析方法，致使中国经济信息社与澄迈县政府发出与本报告所载意见、评估及预测不一致的研究报告，对此中经社与澄迈县政府可不发出特别通知。

在任何情况下，本报告中的信息或所表述的意见并不构成对任何人的投资建议，也没有考虑到客户特殊的投资目标、财务状况或需求。客户应考虑本报告中的任何意见或建议是否符合其特定状况。

若有必要应寻求专家意见。本报告所载的资料、工具、意见及推测仅供参考。

本报告版权为中国经济信息社与澄迈县政府共同所有。未经中国经济信息社与澄迈县政府书面同意，任何机构和个人不得以任何形式翻版、复制、发布、转发或引用本报告的任何部分。如征得中国经济信息社与澄迈县政府同意进行引用、刊发的，需在允许的范围内使用，并注明出处为“中国经济信息社”和“澄迈县政府”，且不得对本报告进行任何有悖原意的引用、删节和修改。若中国经济信息社与澄迈县政府以外的机构向其客户发放本报告，则由该机构独自为此发送行为负责，中国经济信息社与澄迈县政府对此等行为不承担任何责任。本报告同时不构成中国经济信息社与澄迈县政府向发送本报告的机构之客户提供的投资建议。

如未经中国经济信息社与澄迈县政府授权，私自转载或者转发本报告，所引起的一切后果及法律责任由私自转载或转发者承担。中国经济信息社与澄迈县政府将保留随时追究其法律责任的权利。





中国经济信息社

CHINA ECONOMIC INFORMATION SERVICE

### 联系方式

#### 中国经济信息社

作者：李伯霖 李水艳

数据校审：高铭 陈嘉 田洪筱 编辑：汪伟坚 审核：白卫涛

电话：010-88051684

邮箱：maopizai@sina.com

联系地址：北京市西城区宣武门外大街甲1号  
环球财讯中心A座15层

#### 中国经济信息社海南经济研究中心

李生东：18976353988

薛志烜：18089860775

联系地址：海南省海口市滨海大道89号新华社办公大楼

# 周报



新华指数  
Xinhua Indices

