



新华指数  
Xinhua Indices

# 新华·湖南（安仁）枳壳 价格指数运行双周报

2021.9.25 ~ 2021.10.8



中国经济信息社  
CHINA ECONOMIC INFORMATION SERVICE



## 新华·湖南（安仁）枳壳价格指数双周报

### 指数简介

新华·湖南（安仁）枳壳价格指数是由中国经济信息社与湖南省安仁县人民政府共同编制并发布。根据编制规则，指数以2018年7月6日为基期，基点1000点，旨在客观反映湖南枳壳产地市场价格走势，为市场提供定价参考与决策支持。

### 本期概要

截至2021年10月8日，新华·湖南（安仁）枳壳价格指数报1089.34点，较前一期（9月24日，下同）下跌10.09点，跌幅0.92%；安仁枳壳产地价格指数报897.98点，较前一期上涨28.79点，涨幅3.31%；沅江枳壳产地价格指数报1153.13点，较前一期下跌23.05点，跌幅1.96%。

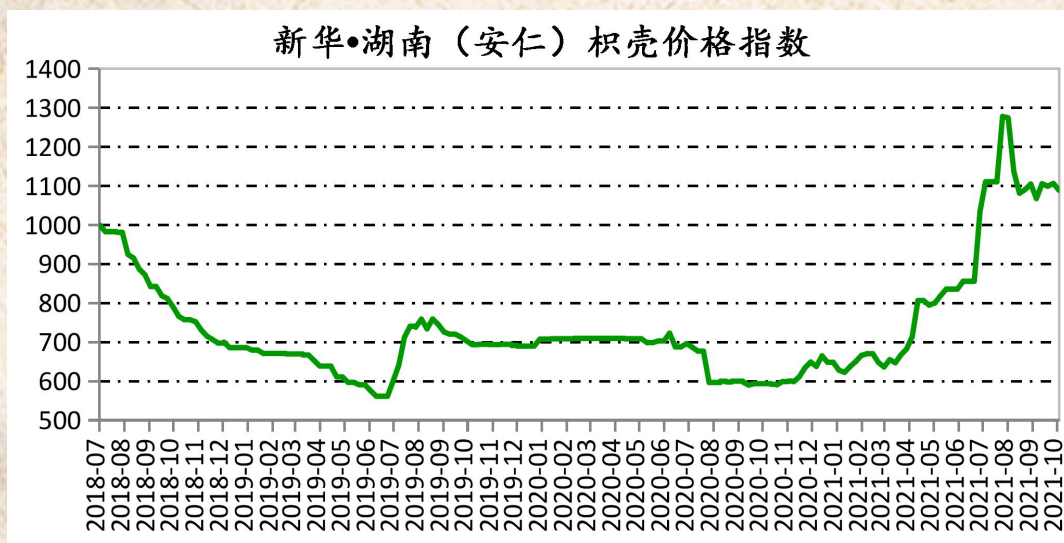
本监测期内（9月25日-10月8日），湖南产区出货量环比回落，药企按需采购，湖南产区行情整体呈微幅下跌趋势。

批发市场方面，全国四大药市湖南枳壳统货行情疲软，市场走货减少，价格有所回落。





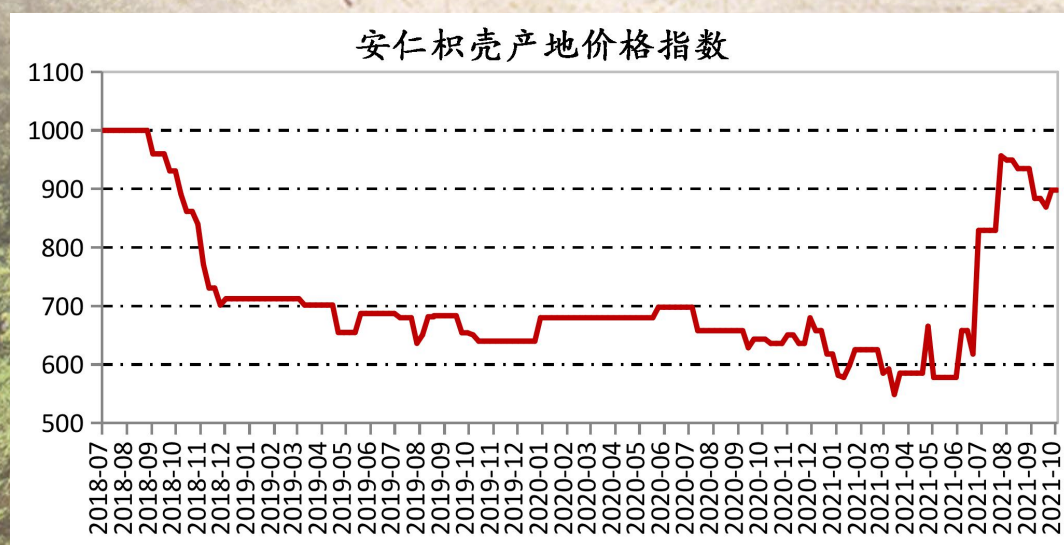
## 1、新华·湖南（安仁）枳壳价格指数



数据来源：新华指数

截至 2021 年 10 月 8 日,新华·湖南（安仁）枳壳价格指数报 1089.34 点, 双周环比下跌 10.09 点, 跌幅 0.92%; 同比上涨 495.47 点, 涨幅 83.43%; 较基期上涨 89.34 点, 涨幅 8.93%。

## 2、安仁枳壳产地价格指数

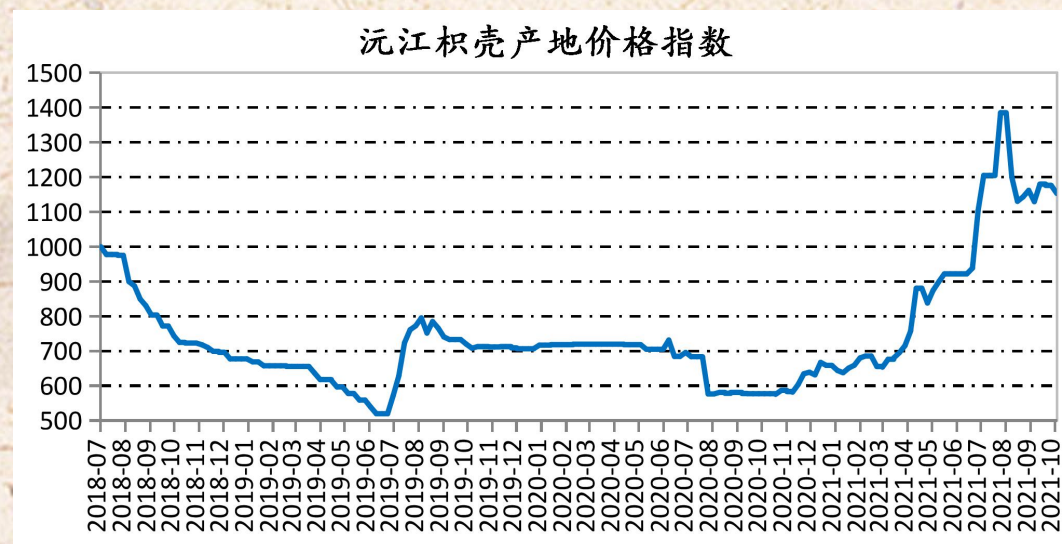


数据来源：新华指数



截至 2021 年 10 月 8 日,安仁枳壳产地价格指数报 897.98 点,双周环比上涨 28.79 点,涨幅 3.31%; 同比上涨 254.51 点,涨幅 39.55%; 较基期下跌 102.02 点,跌幅 10.20%。

### 3、沅江枳壳产地价格指数



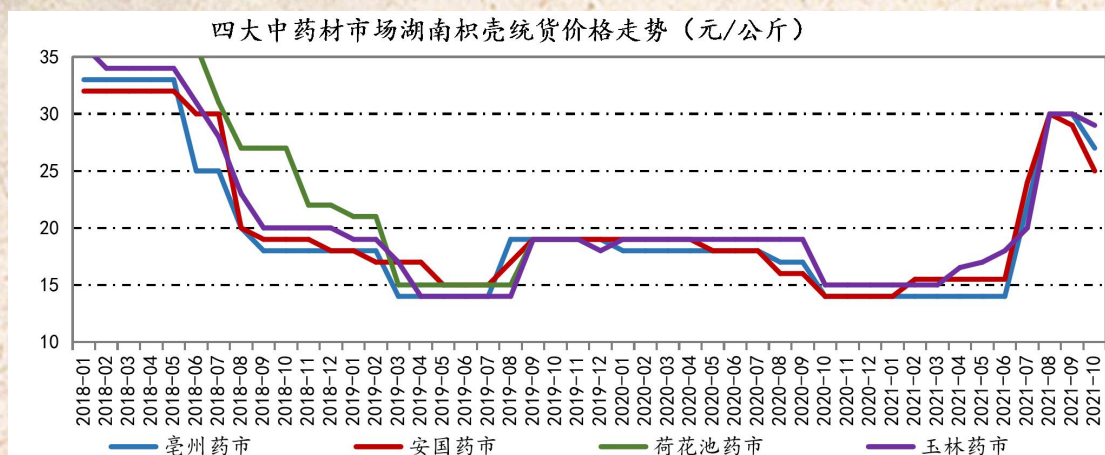
数据来源：新华指数

截至 2021 年 10 月 8 日,沅江枳壳产地价格指数报 1153.13 点,双周环比下跌 23.05 点,跌幅 1.96%; 同比上涨 575.8 点,涨幅 99.73%; 较基期上涨 153.13 点,涨幅 15.31%。





#### 4、四大中药材市场湖南枳壳统货价格



数据来源：新华指数


截至10月8日，安徽亳州药市的湖南枳壳统货价格为27元/公斤，月环比下跌10%，同比上涨92.86%；河北安国药市的湖南枳壳统货价格为25元/公斤，月环比下跌13.79%，同比上涨78.57%；广西玉林药市的湖南枳壳价格为29元/公斤，月环下跌3.33%，同比上涨93.33%。





## 附录 1 湖南产区枳壳统货销售均价（单位：元/公斤）

日期	沅江	安仁
2021/6/4	21.76	15.14
2021/6/11	21.76	17.24
2021/6/18	21.76	17.24
2021/6/25	22.15	16.19
2021/7/2	26.05	21.72
2021/7/9	28.44	21.72
2021/7/16	28.44	21.72
2021/7/23	28.44	21.72
2021/7/30	32.70	25.05
2021/8/6	32.65	24.86
2021/8/13	28.32	24.86
2021/8/20	26.69	24.48
2021/8/27	26.99	24.48
2021/9/3	26.99	24.48
2021/9/10	24.29	23.14
2021/9/17	27.86	23.14
2021/9/24	27.77	22.76
20211001	27.77	23.52
20211008	27.22	23.52





## 免责声明

新华指数作为中经社四大战略性重点产品，负责开发、管理和运维新华社旗下全部指数和指数衍生品，是国内第一家综合性指数研究、发布、推广及运营的专业机构。

本报告由中国经济信息社与湖南省安仁县人民政府共同编制并发布。编制者对本报告取自公开来源信息的准确性和完整性不作任何保证。本报告所载的资料、意见及推测仅反映本报告最初出具日的观点和判断。

在不同时期，或因使用不同假设和标准，采用不同观点和分析方法，致使中国经济信息社与湖南省安仁县人民政府发出与本报告所载意见、评估及预测不一致的研究报告，对此中国经济信息社与安仁县人民政府可不发出特别通知。

在任何情况下，本报告中的信息或所表述的意见并不构成对任何人的投资建议，也没有考虑到客户特殊的投资目标、财务状况或需求。客户应考虑本报告中的任何意见或建议是否符合其特定状况。

若有必要应寻求专家意见。本报告所载的资料、工具、意见及推测仅供参考。

本报告版权为中国经济信息社与安仁县人民政府共同所有。未经中国经济信息社与安仁县人民政府书面同意，任何机构和个人不得以任何形式翻版、复制、发布、转发或引用本报告的任何部分。如征得中国经济信息社与安仁县人民政府同意进行引用、刊发的，需在允许的范围内使用，并注明出处为“中国经济信息社”和“安仁县人民政府”，且不得对本报告进行任何有悖原意的引用、删节和修改。若中国经济信息社与安仁县人民政府以外的机构向其客户发放本报告，则由该机构独自为此发送行为负责，中国经济信息社与安仁县人民政府对此等行为不承担任何责任。本报告同时不构成中国经济信息社与安仁县人民政府向发送本报告的机构之客户提供的投资建议。

如未经中国经济信息社与安仁县人民政府授权，私自转载或者转发本报告，所引起的一切后果及法律责任由私自转载或转发者承担。中国经济信息社与安仁县人民政府将保留随时追究其法律责任的权利。







新华指数  
Xinhua Indices

作者：季超、李水艳

数据校审：高铭、陈嘉、田洪筱

编辑：汪伟坚      审核：白卫涛

联系方式：010-88051569

邮箱：123456789@163.com

地址：北京市西城区宣武门外大街



扫码了解更多价格信息





新华指数  
Xinhua Indices



扫码了解更多价格信息