



新华指数
Xinhua Indices



第 135 期

新华·海南农垦 系列价格指数周报

2021. 10. 11-10. 15



中国经济信息社
CHINA ECONOMIC INFORMATION SERVICE



新华·海南农垦-系列价格指数周报

2021.10.11-10.15

☆ 指数简介

新华·海南农垦-系列价格指数，由新华社中国经济信息社与海南省农垦投资控股集团有限公司共同编制并发布，目前已发布6支指数：

新华·海南农垦-标准胶（TSR20）价格指数

新华·海南农垦-混合胶（20#）价格指数

新华·海南农垦-浓乳价格指数

新华·海南农垦-天然胶乳价格指数

新华·海南农垦-胡椒价格指数

新华·海南农垦-槟榔价格指数

☆ 本期概要

天然橡胶：利多因素减弱，价格震荡调整；

胡椒：白胡椒市场行情有所好转，收购价格小幅上行；

槟榔：海南槟榔生果需求向好，收购价格创年内新高。

新华·海南农垦-天然橡胶系列价格指数周报

2021.10.11-10.15

☆ 指数简介

新华·海南农垦-天然橡胶系列价格指数分别是：

新华·海南农垦-标准胶（TSR20）价格指数

新华·海南农垦-混合胶（20#）价格指数

新华·海南农垦-浓乳价格指数

新华·海南农垦-天然胶乳价格指数

指数以2017年6月12日为基期，基点1000点，标准胶、混合胶样本选取STR20、SMR20和SIR20；浓乳样本选取浓缩乳胶，干胶含量60%以上；天然胶乳样本选取新鲜胶乳（折干）。样本区域覆盖海南、云南、泰国、印度尼西亚和马来西亚。标准胶、混合胶每工作日更新；浓乳、天然胶乳产季（5月-12月）每工作日更新。

☆ 本期概要：

本期（2021.10.11-10.15）天然橡胶各代表规格品均价及价格指数呈小幅上行走势，预计短时间震荡调整。

新华·海南农垦-天然橡胶系列价格指数

2019.11.7-2021.10.15

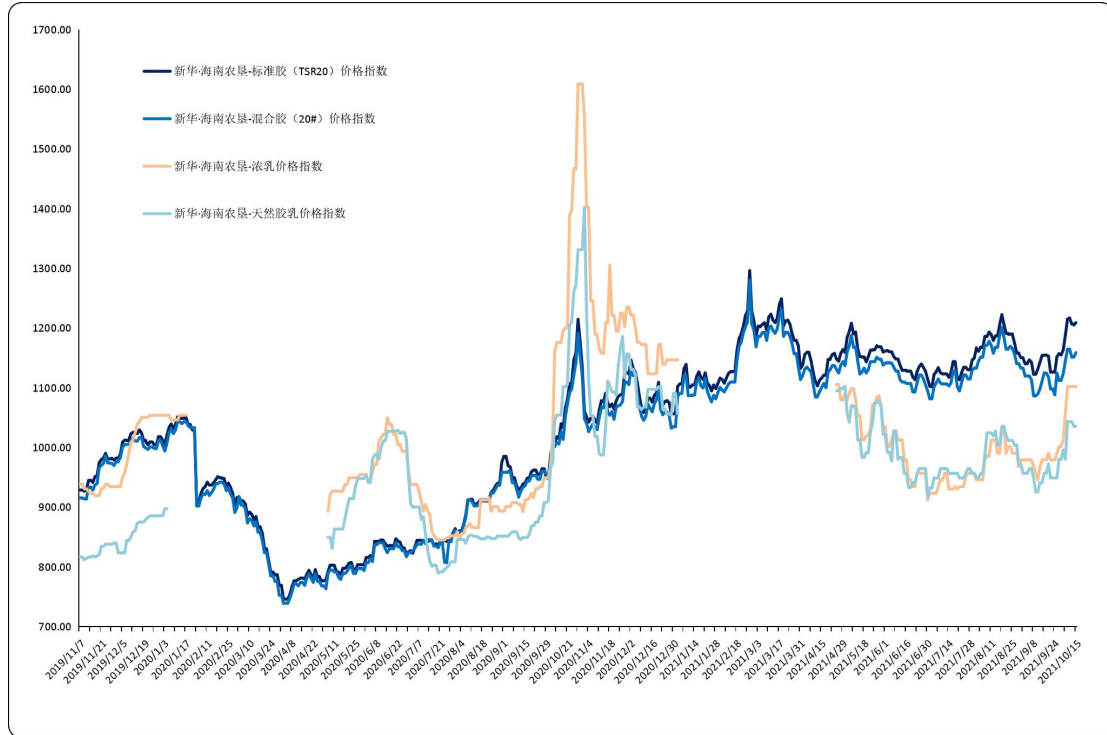


图 1 新华·海南农垦-天然橡胶系列价格指数运行图

数据来源：新华指数

10月11日至10月15日，标准胶、混合胶、浓乳和天然胶乳呈小幅上行走势。截至15日，新华·海南农垦-标准胶（TSR20）价格指数报1208.97点，较上一发布日（10月8日，下同）上涨1.72%；新华·海南农垦-混合胶（20#）价格指数报1158.87点，较上一发布日上涨1.16%；新华·海南农垦-浓乳价格指数报1102.04点，较上一发布日上涨4.22%；新华·海南农垦-天然胶乳价格指数报1035.38点，较上一发布日上涨5.62%。

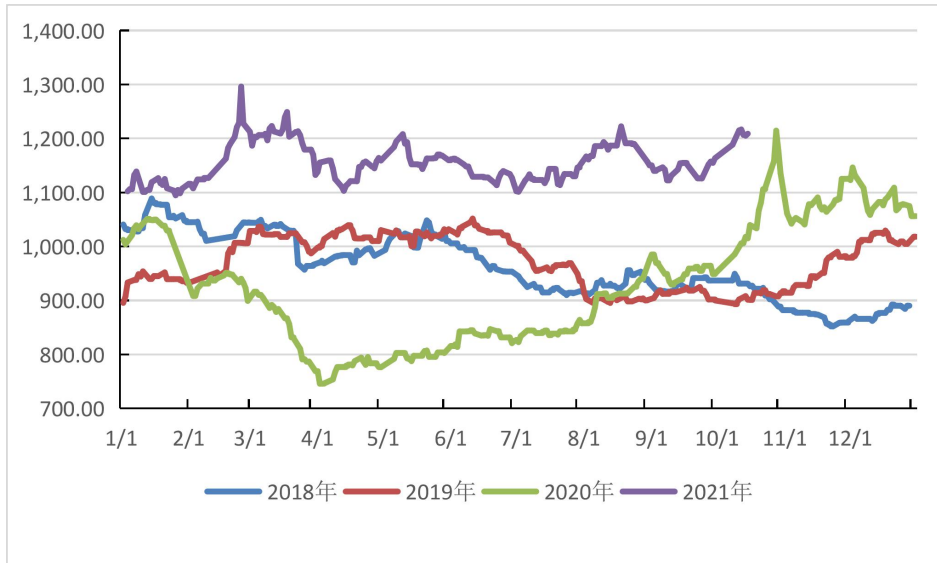


图 2 新华·海南农垦-标准胶价格指数历年运行图

数据来源：新华指数

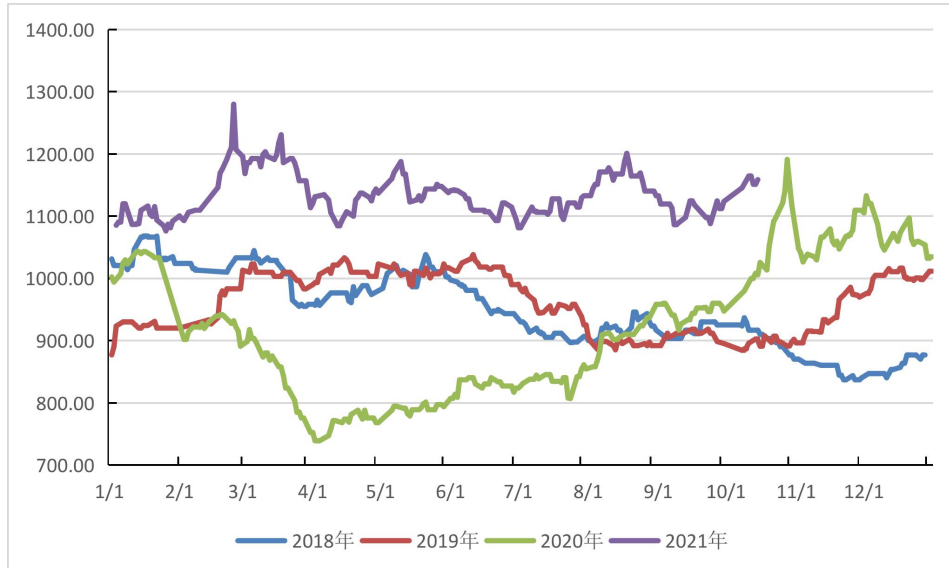


图 3 新华·海南农垦-混合胶价格指数历年运行图

数据来源：新华指数

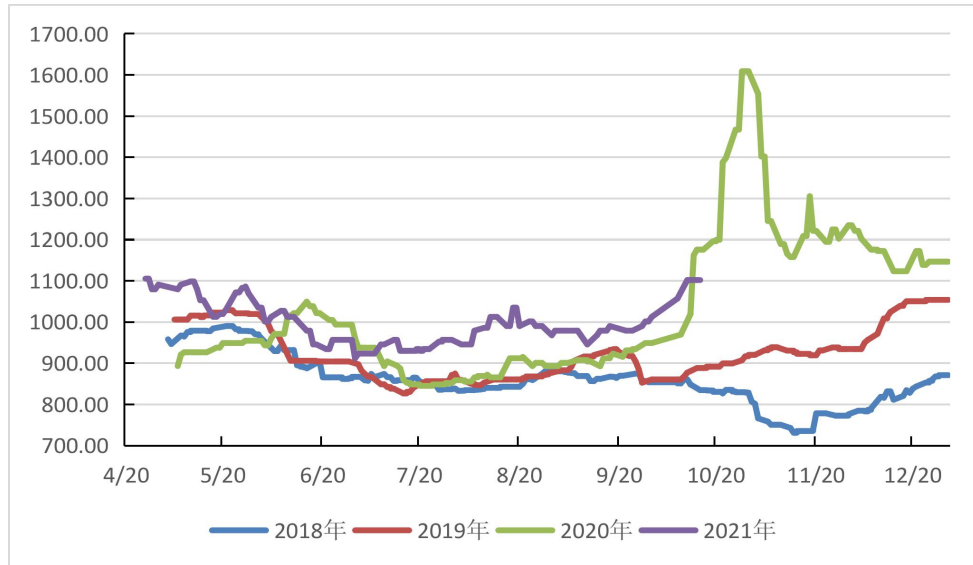


图 4 新华·海南农垦-浓乳价格指数历年运行图

数据来源：新华指数

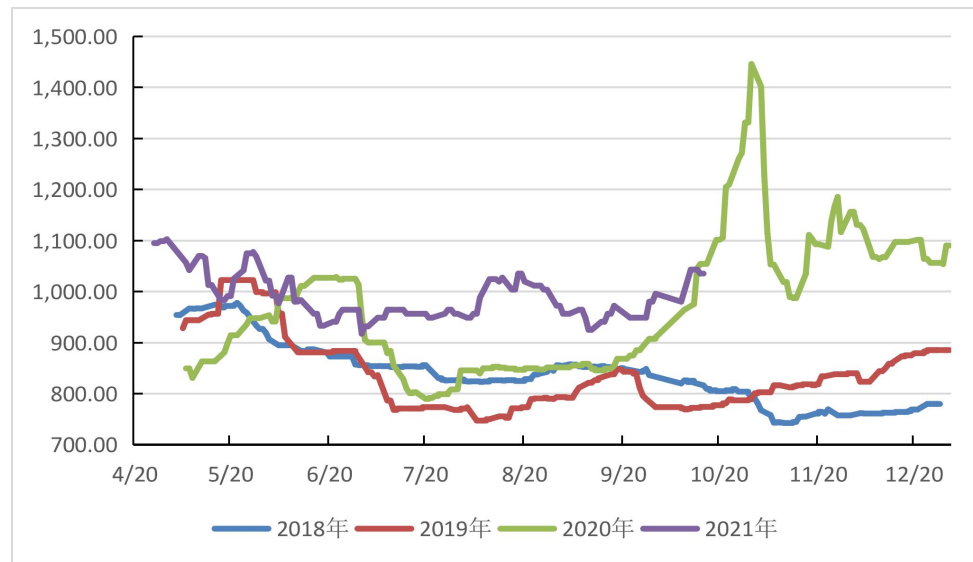


图 5 新华·海南农垦-天然胶乳价格指数历年运行图

数据来源：新华指数

供应端，东南亚产区逐步进入旺产季，但因雨水天气偏多，航运费较高，原料供应量提升偏缓。

需求端，假期结束，轮胎厂开工负荷小幅上涨。截至 10 月 14 日，山东地区轮胎企业全钢胎开工负荷为 58.53%，较前一周上涨 4.67 个百分点，较去年同期下跌 11.22 个百分点；

国内轮胎企业半钢胎开工负荷为 54.52%，较前一周上涨 4.46 个百分点，较去年同期下跌 13.05 个百分点。

汽车方面，根据中汽协的数据，9 月我国汽车产销分别完成 207.7 万辆和 206.7 万辆，环比分别增长 20.4% 和 14.9%，同比分别下降 17.9% 和 19.6%。受芯片短缺加之去年同期基数较高，因此当月汽车产销环比上升，但同比下降。此外全国多个省份实行的有序用电政策也对汽车生产带来了一定影响。

综合分析，供应端，随着主产区气候状况好转，天然橡胶上游原料供应逐步恢复；需求端，轮胎开工负荷或维持低位，汽车零售走势疲软，整体弱势；由于利多因素逐渐减弱，短期胶价向上动力不足，预计短时间内天然橡胶价格或震荡调整。

海南农垦天然橡胶各品种均价走势

2019.11.7-2021.10.15

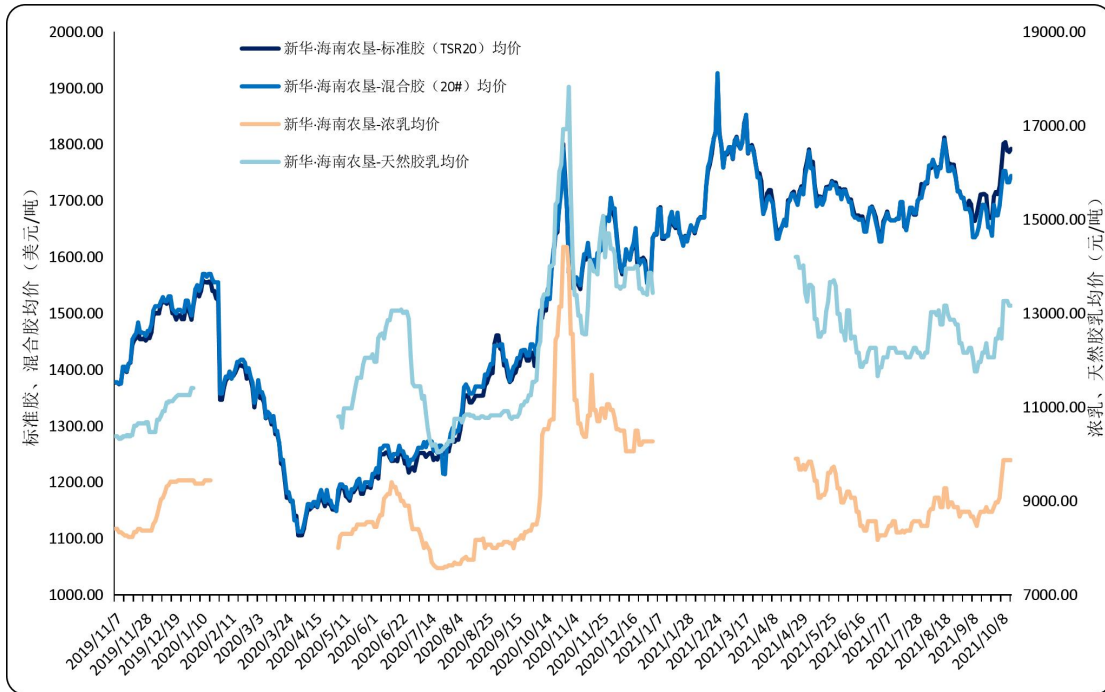


图 6 新华·海南农垦-天然橡胶各品种均价走势图

数据来源：新华指数

价格方面，本期标准胶、混合胶、浓乳和天然胶乳均价呈小幅上行走势。标准胶（TSR20）均价在 1786.19-1803.70 美元/吨区间波动；混合胶（20#）均价在 1732.57-1752.57 美元/吨区间波动。浓乳均价保持在 9870.00 元/吨；天然胶乳均价（折干）保持在 13161.25-13261.25 元/吨区间波动。

新华·海南农垦-天然橡胶各品种均价

2021.9.13-2021.10.15

表 1 天然橡胶各品种均价

日期	标准胶 (TSR20) (美元/吨)	混合胶 (20#) (美元/吨)	浓乳 (元/吨)	天然胶乳 (元/吨)
2021/9/13	1693.78	1652.43	8670.00	11961.25
2021/9/14	1710.69	1672.43	8770.00	11961.25
2021/9/15	1711.57	1692.43	8770.00	12161.25
2021/9/16	1711.57	1692.43	8770.00	12161.25
2021/9/17	1708.78	1682.43	8870.00	12361.25
2021/9/22	1669.28	1652.43	8770.00	12061.25
2021/9/23	1669.28	1652.43	8770.00	12061.25
2021/9/24	1668.99	1637.57	8770.00	12061.25
2021/9/27	1707.41	1692.43	8870.00	12061.25
2021/9/28	1715.22	1673.85	8970.00	12461.25
2021/9/29	1711.57	1673.85	8970.00	12461.25
2021/9/30	1724.69	1691.15	9070.00	12661.25
2021/10/8	1761.57	1723.85	9470.00	12461.25
2021/10/11	1800.99	1752.57	9870.00	13261.25
2021/10/12	1803.70	1752.57	9870.00	13261.25
2021/10/13	1788.61	1732.57	9870.00	13261.25
2021/10/14	1786.19	1732.57	9870.00	13161.25
2021/10/15	1791.85	1743.85	9870.00	13161.25

数据来源：新华指数

天然橡胶行业要闻

➤ 海关总署：2021年9月中国进口橡胶同比降29%至61.5万吨

据中国海关总署10月13日公布的数据显示，2021年9月中国进口天然及合成橡胶（含胶乳）合计61.5万吨，较2020年同期的86.6万吨下降29%。

2021年1月-9月中国进口天然及合成橡胶（含胶乳）共计496.3万吨，较2020年同期的537.3万吨下降7.6%。

来源：中国橡胶信息贸易网

新华·海南农垦-槟榔价格指数周报

2021.10.9-10.15

☆ 指数简介

新华·海南农垦-槟榔价格指数，以2017年9月1日为基期，基点100点，样本选取产地槟榔生果，样本区域覆盖海南省内各主要槟榔产区。指数在产季（9月-12月）每工作日更新。

☆ 本期概要

本期（2021.10.9-10.15，下同）新华·海南农垦-槟榔价格指数小幅上涨，所有主产市县收购价格均有所提高。当前产地市场行情较为坚挺，预计后期生果收购价格或将继续震荡上行。

新华·海南农垦-槟榔价格指数走势



图 7 新华·海南农垦-槟榔价格指数运行结果

数据来源：新华指数

本期槟榔价格指数继续震荡上行。截至10月15日，新华·海南农垦-槟榔价格指数报291.56点，周环比上涨11.91点，涨幅4.26%；较去年同期上涨48.89点，涨幅20.15%；较基期上涨191.56点，涨幅191.56%。



图 8 新华·海南农垦-槟榔价格指数历年运行结果对比

数据来源：新华指数

本期槟榔生果下树量继逐渐增加，但与往年同期相比仍有较大差距，供给偏紧格局持续。需求端部分农户以次充好，收购商对生果筛选更加严格，但由于减产预期强烈，需求端表现依旧较好。综合来看，当前海南槟榔生果市场行情向好，后期收购价格或将继续上行。

槟榔各采集点均价走势 2021.9.16-10.15

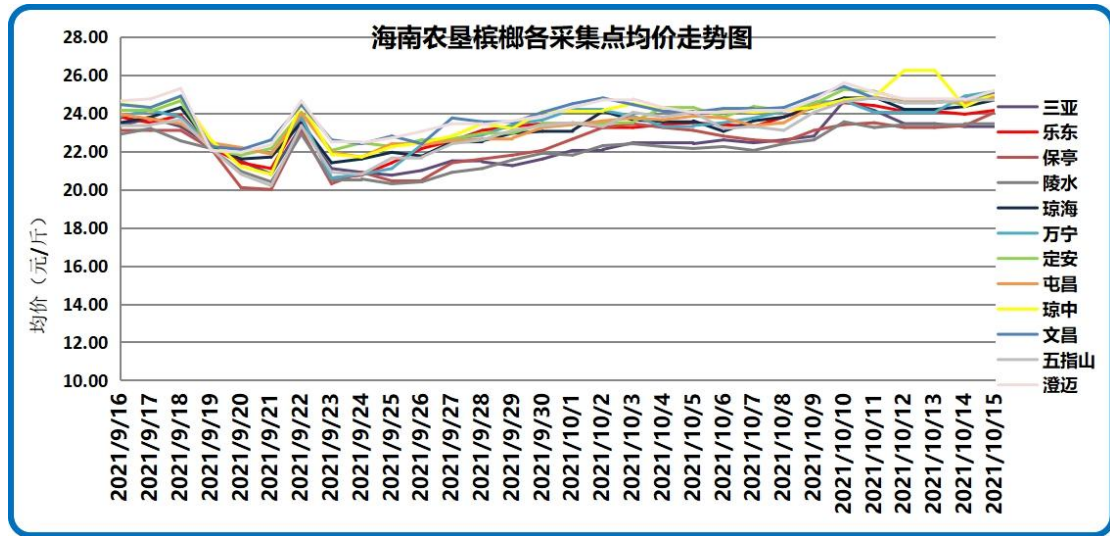


图 9 槟榔主产市县价格走势对比

数据来源：新华指数

10月15日，各采集点加权均价为24.65元/斤，周环比上涨1.01元/斤，所有主产市县平均收购价格均有所上涨，其中五指山涨幅最大，乐东涨幅最小，全省收购价格区间宽度周环比基本持平，具体收购均价及涨跌幅见表2。

表 2 各采集市县槟榔生果收购均价及涨跌幅

市县	均价 (元/斤)	周环比涨跌幅
三亚	23.35	3.32%
乐东	24.15	1.47%
保亭	24.05	6.89%
陵水	23.5	4.91%
琼海	24.7	3.78%
万宁	25.15	4.36%
定安	25.1	3.93%
屯昌	24.85	5.74%
琼中	25.05	3.73%
文昌	25.1	3.29%
五指山	24.7	6.93%
澄迈	25.2	4.56%

数据来源：新华指数

表 3 海南全省槟榔生果加权收购均价表

日期	均价 (元/斤)
2021/9/16	23.80
2021/9/17	23.89
2021/9/18	24.01
2021/9/19	22.28
2021/9/20	21.58
2021/9/21	21.44
2021/9/22	23.79
2021/9/23	21.33
2021/9/24	21.42
2021/9/25	21.66
2021/9/26	21.96
2021/9/27	22.44
2021/9/28	22.62
2021/9/29	22.81
2021/9/30	23.16
2021/10/1	23.41
2021/10/2	23.68
2021/10/3	23.68
2021/10/4	23.54
2021/10/5	23.54
2021/10/6	23.40
2021/10/7	23.50
2021/10/8	23.63
2021/10/9	24.13
2021/10/10	24.68
2021/10/11	24.50
2021/10/12	24.32
2021/10/13	24.32
2021/10/14	24.28
2021/10/15	24.65

数据来源：新华指数

槟榔资讯

➤ 播下“人才”种子 培育振兴硕果

本报记者 彭青林 易宗平 通讯员 王开纪

保亭黎族苗族自治县什玲镇南龙村村民韦富友的60亩槟榔林，在保亭槟榔主要病虫害综合治理示范基地专家的指导下，同样迎来了丰收。“今年已经赚了近20万元，目前树上还剩下30%的槟榔果，预计全年收入有望达到30万元”。他告诉海南日报记者，自己还要把掌握的技术传授给周边村民，“带动大家一起富才是真的富”。

“在农药减施增效核心示范田里的槟榔，黄化率降低了15%以上，亩产提高了20%以上。”中国热带农业科学院副研究员牛晓庆介绍，基地专家团队多次开展技术培训，培训农户及农技人员近600人次，发放技术手册1000余册，辐射带动槟榔种植5000多亩。

中国热带农业科学院专家建议，相关部门应对槟榔基地提供长期、稳定的支持，并根据当地槟榔黄化重症园采取更新和隔离重种示范措施，以带动整片区域槟榔产业稳健发展。

（本报海口10月7日讯）

消息来源：海南日报

新华·海南农垦-胡椒价格指数周报

2021.10.1-10.14

☆ 指数简介

新华·海南农垦-胡椒价格指数，由中国经济信息社与海南农垦集团共同编制并发布。根据编制规则，指数以2017年10月2日为基期，基点100点，样本选定为“流水椒”。指数每周一、四更新。

☆ 本期概要

本期（2021.10.1-10.14，下同）新华·海南农垦-胡椒价格指数小幅上涨，多数采集市县收购价格上行。目前海南白胡椒市场需求有回升迹象，短期收购价格或震荡上行。

新华·海南农垦-胡椒价格指数走势



图 10 新华·海南农垦-胡椒价格指数运行结果

数据来源：新华指数

本期胡椒价格指数小幅回升。截至10月14日，新华·海南农垦-胡椒价格指数报82.19点，较国庆节前（9月30日，下同）上涨1.97点，涨幅2.46%；较去年同期上涨20.22点，涨幅32.63%；较基期（2017年10月2日）下跌17.81点，跌幅17.81%。



图 11 新华·海南农垦-胡椒价格指数历年运行结果对比

数据来源：新华指数

胡椒各采集点均价走势 2021.9.13-10.14

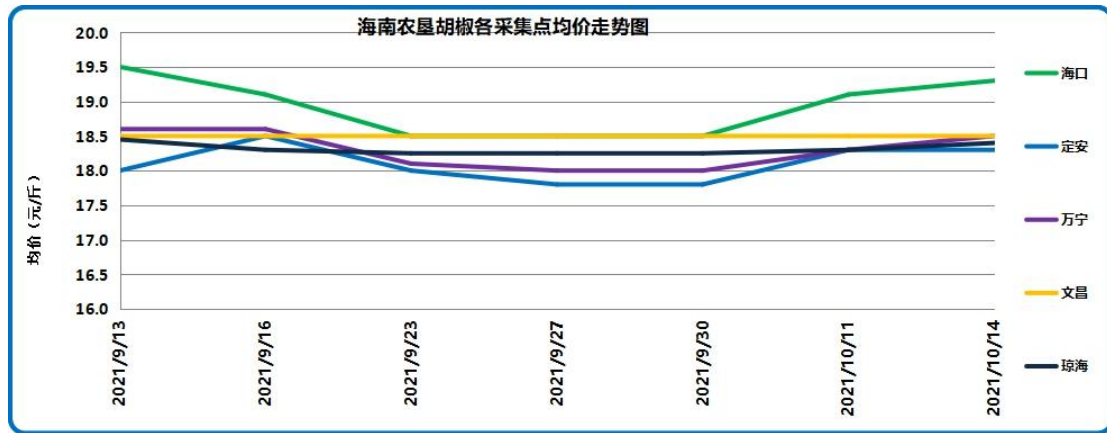


图 12 胡椒主产市县价格走势对比

数据来源：新华指数

10月14日，各采集点加权均价为18.74元/斤，较国庆节前上涨0.45元/斤，多数主产市县平均收购价格小幅上行。具体来看，当前采集市县均价自高至低排序依次为海口19.30元/斤、文昌18.50元/斤、万宁18.50元/斤、琼海18.40元/斤以及定安18.30元/斤。涨跌幅方面，海口采集点均价上涨4.32%；定安上涨2.81%；万宁上涨2.78%；琼海上涨0.82%；文昌保持不变。截至10月14日，各农场收购价格区间宽度与9月30相比基本持平，各农场具体价格见表4。

表 4 各采集点农场价格数据

农场	南金农场	东红农场	东兴农场	橡胶研究所	东昌农场	红昇农场	东太农场
价格(元/斤)	18.3	18.7	18.5	18.5	19.3	18.5	18.3

数据来源：新华指数

表 5 海南全省胡椒流水椒加权均价表

日期	均价（元/斤）
2021/6/24	18.36
2021/6/28	18.23
2021/7/1	19.12
2021/7/5	19.27
2021/7/8	19.39
2021/7/12	19.52
2021/7/15	19.35
2021/7/19	19.45
2021/7/22	19.76
2021/7/26	19.79
2021/7/29	19.34
2021/8/2	19.27
2021/8/5	19.51
2021/8/9	19.20
2021/8/12	18.97
2021/8/16	19.24
2021/8/19	19.06
2021/8/23	19.42
2021/8/26	18.80
2021/8/30	18.66
2021/9/2	18.57
2021/9/6	18.46
2021/9/9	18.71
2021/9/13	18.79
2021/9/16	18.70
2021/9/23	18.34
2021/9/27	18.29
2021/9/30	18.29
2021/10/11	18.63
2021/10/14	18.74

数据来源：新华指数

国际胡椒港口离岸价与产地及下游市场分析

【国际胡椒港口离岸价】本周，国际白胡椒港口离岸价格整体呈上行态势，截至10月14日，印尼白胡椒离岸价格报7245美元/吨，周环比上涨0.58%；越南白胡椒离岸价格报6390美元/吨，周环比上涨1.59%；同期美元对人民币中间价下跌190个基点。

【产地及下游市场】当周海南产地白胡椒市场行情有所好转，下游商家购货积极性明显增加，货物走动加快。国内大型中药材批发市场白胡椒需求有所好转，价格坚挺。综合分析，当前白胡椒市场需求有好转迹象，短期收购价格或震荡上行。

表6 近期国际白胡椒部分贸易港口的离岸价格表（美元/吨）

日期	蒙托克港	古晋港	胡志明市
2021/10/4	7183	8126	6190
2021/10/5	7191	8126	6190
2021/10/6	7199	8126	6290
2021/10/7	7203	8126	6290
2021/10/8	7209	8126	6290
2021/10/11	7217	8126	6390
2021/10/12	7213	8126	6390
2021/10/13	7211	8126	6390
2021/10/14	7245	8126	6390

数据来源：国际胡椒联合会（IPC）

免责声明

中国经济信息社是新华社专业承担经济信息服务业务的直属机构，宗旨是“发展信息事业，服务国家战略”。新华指数隶属于中国经济信息社，负责开发、管理和运维新华社旗下全部指数和指数衍生产品，是国内第一家综合性指数研究、发布、推广及运营的专业部门。

本报告由中国经济信息社与海南省农垦投资控股集团有限公司（简称海垦控股集团）共同编制并发布。编制者对本报告取自公开来源信息的准确性和完整性不作任何保证。本报告所载的资料、意见及推测仅反映本报告最初出具日的观点和判断。

在不同时期，或因使用不同假设和标准，采用不同观点和分析方法，致使中国经济信息社与海垦控股集团发出与本报告所载意见、评估及预测不一致的研究报告，对此中经社与海垦控股集团可不发出特别通知。

在任何情况下，本报告中的信息或所表述的意见并不构成对任何人的投资建议，也没有考虑到客户特殊的投资目标、财务状况或需求。客户应考虑本报告中的任何意见或建议是否符合其特定状况。

若有必要应寻求专家意见。本报告所载的资料、工具、意见及推测仅供参考。

本报告版权为中国经济信息社与海垦控股集团共同所有。未经双方书面同意，任何机构和个人不得以任何形式翻版、复制、发布、转发或引用本报告的任何部分。如征得双方同意进行引用、刊发的，需在允许的范围内使用，并注明出处为“中国经济信息社”和“海南省农垦投资控股集团有限公司”，且不得对本报告进行任何有悖原意的引用、删节和修改。若中国经济信息社与海垦控股集团以外的机构向其客户发放本报告，则由该机构独自为此发送行为负责，中国经济信息社与海垦控股集团对此等行为不承担任何责任。本报告同时不构成中国经济信息社与海垦控股集团向发送本报告的机构之客户提供的投资建议。

如未经中国经济信息社与海垦控股集团授权，私自转载或者转发本报告，所引起的一切后果及法律责任由私自转载或转发者承担。中国经济信息社与海垦控股集团将保留随时追究其法律责任的权利。



中国经济信息社
CHINA ECONOMIC INFORMATION SERVICE



联系方式

作者：季超 郑大伟 数据校审：高铭 陈嘉 田洪筱

编辑：汪伟坚 审核：白卫涛

联系方式：010-88053842

邮箱：zhangwj747@163.com

地址：北京市西城区宣武门外大街甲1号环球财讯中心

A座



新华指数
Xinhua Indices



新华·海南农垦 系列价格指数周报

